財務情報

●連結経営指標等

		2018年度	2019年度	2020年度	2021年度	2022年度
売上高	(百万円)	41,015	41,986	39,641	40,287	44,864
経常利益	(百万円)	4,081	3,751	3,258	3,843	5,905
親会社株主に帰属する当期純利益	(百万円)	2,944	2,818	2,400	2,927	4,214
包括利益	(百万円)	2,604	2,624	4,508	4,345	4,566
研究開発費	(百万円)	1,495	1,483	1,442	1,517	1,489
減価償却費	(百万円)	1,349	1,275	1,496	1,351	1,374
設備投資額	(百万円)	2,257	2,733	593	1,968	3,895
純資産額	(百万円)	24,179	26,356	30,363	34,220	38,240
総資産額	(百万円)	40,421	43,398	48,201	51,987	57,566
1株当たり純資産額	(円)	892.77	973.17	1,121.13	1,263.58	1,412.06
1株当たり当期純利益金額	(円)	108.69	104.07	88.61	108.06	155.60
潜在株式調整後1株当たり当期純利益金額	(円)	—	—	—	—	—
自己資本比率	(%)	59.8	60.7	63.0	65.8	66.4
自己資本利益率(ROE)	(%)	12.8	11.2	8.5	9.1	11.6
株価収益率	(倍)	5.1	5.7	12.7	7.8	5.8
営業活動によるキャッシュ・フロー	(百万円)	3,360	3,923	4,590	2,940	3,869
投資活動によるキャッシュ・フロー	(百万円)	△2,142	△2,235	△1,885	△1,689	△2,809
財務活動によるキャッシュ・フロー	(百万円)	△1,391	△2,017	361	△965	△691
現金及び現金同等物の期末残高	(百万円)	1,259	904	3,956	4,321	4,814
従業員数 [外、平均臨時雇用者数]	(人)	739 [147]	768 [147]	763 [138]	772 [131]	760 [123]

(注)1. 売上高には、消費税等は含まれておりません。
2. 潜在株式調整後1株当たり当期純利益金額は、潜在株式が存在しないため、記載しておりません。

●セグメント別売上高

構成比(2022年11月期)

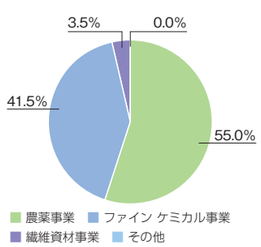

農薬事業

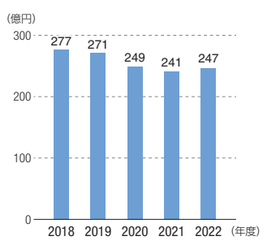

ファインケミカル事業

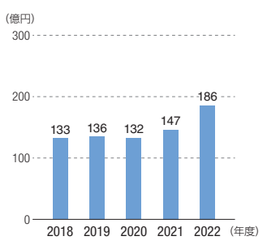

繊維資材事業*

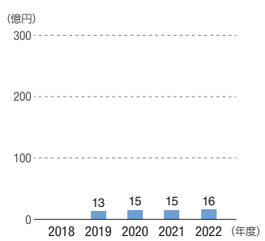

*2019年度第2四半期連結累計期間より、繊維資材事業セグメントを追加しています。
2019年度の業績は、連結初年度の関係で4月から11月を対象としています。

●連結貸借対照表

(単位:百万円)

	2021年度 (2021年11月30日)	2022年度 (2022年11月30日)
資産の部		
流動資産		
現金及び預金	4,321	4,814
受取手形及び売掛金	11,321	—
受取手形、売掛金及び契約資産	—	11,318
商品及び製品	10,830	11,908
仕掛品	544	392
原材料及び貯蔵品	4,997	5,281
返品資産	—	12
その他	516	934
流動資産合計	32,529	34,659
固定資産		
有形固定資産		
建物及び構築物(純額)	4,299	5,516
機械装置及び運搬具(純額)	2,417	4,597
土地	966	962
建設仮勘定	1,179	345
その他(純額)	295	313
有形固定資産合計	9,155	11,733
無形固定資産	705	615
投資その他の資産		
投資有価証券	9,378	9,790
長期貸付金	11	14
繰延税金資産	20	74
返品資産	—	45
その他	211	656
貸倒引当金	△20	△20
投資その他の資産合計	9,598	10,559
固定資産合計	19,458	22,907
資産合計	**51,987**	**57,566**

	2021年度 (2021年11月30日)	2022年度 (2022年11月30日)
負債の部		
流動負債		
支払手形及び買掛金	6,376	5,548
短期借入金	225	97
1年内返済予定の長期借入金	—	1,400
未払金	1,399	3,012
未払法人税等	607	988
未払消費税等	22	9
未払費用	3,244	3,303
返品調整引当金	158	—
返金負債	—	141
その他	57	53
流動負債合計	12,088	14,552
固定負債		
長期借入金	1,400	—
退職給付に係る負債	2,314	2,595
繰延税金負債	1,380	1,510
返品調整引当金(長期)	501	—
返金負債	—	546
その他	84	123
固定負債合計	5,679	4,774
負債合計	**17,767**	**19,325**
純資産の部		
株主資本		
資本金	3,214	3,214
資本剰余金	2,608	2,608
利益剰余金	23,308	26,977
自己株式	△1,311	△1,311
株主資本合計	27,819	31,488
その他の包括利益累計額		
その他有価証券評価差額金	5,671	5,955
為替換算調整勘定	267	401
退職給付に係る調整累計額	462	397
その他の包括利益累計額合計	6,400	6,752
純資産合計	**34,220**	**38,240**
負債純資産合計	**51,987**	**57,566**

●連結損益計算書

（単位：百万円）

	2021年度 （2020年12月 1 日から 2021年11月30日まで）	2022年度 （2021年12月 1 日から 2022年11月30日まで）
売上高	**40,287**	**44,864**
売上原価	29,784	32,853
売上総利益	**10,503**	**12,011**
返品調整引当金戻入額	493	—
返品調整引当金繰入額	659	—
差引売上総利益	**10,338**	**12,011**
販売費及び一般管理費	7,473	7,284
営業利益	**2,865**	**4,727**
営業外収益		
受取利息	6	3
受取配当金	185	225
受取手数料	467	471
為替差益	178	407
その他	205	135
営業外収益合計	1,041	1,242
営業外費用		
支払利息	31	42
訴訟関連費用	23	0
その他	9	23
営業外費用合計	63	64
経常利益	**3,843**	**5,905**
特別利益		
受取補償金	171	—
固定資産売却益	1	16
特別利益合計	172	16
特別損失		
固定資産除却損	65	102
減損損失	0	20
その他	11	7
特別損失合計	77	129
税金等調整前当期純利益	**3,939**	**5,792**
法人税、住民税及び事業税	954	1,602
法人税等調整額	58	△24
法人税等合計	1,012	1,578
当期純利益	**2,927**	**4,214**
親会社株主に帰属する当期純利益	**2,927**	**4,214**