

北興化学工業株式会社

2024年11月期 第1四半期
決算補足説明資料

2024年4月8日

東証スタンダード 証券コード4992



北興化学工業株式会社

決算補足説明資料目次

I .2024年11月期 第1四半期決算 ハイライト	2
II .【参考資料】 2024年11月期 第1四半期決算 データ編	10

I 2024年11月期 第1四半期決算 ハイライト

< 1. 連結業績 >

(単位：百万円)

▶ 前年同期比増収・減益決算

- ◆売上高は、14,409百万円、前年同期比212百万円(1.5%)の増収となりました。
- ◆利益面では、営業利益は、1,801百万円、前年同期比526百万円(22.6%)の減少、経常利益は、2,008百万円、前年同期比406百万円(16.8%)の減少となりました。親会社株主に帰属する四半期純利益は、1,318百万円、前年同期比374百万円(22.1%)の減少となりました。

	2023年度 第1四半期	2024年度 第1四半期	前年同期比	増減率
売上高	14,197	14,409	+212	+1.5%
売上原価	10,212	10,854	+642	+6.3%
売上総利益(売上高比)	3,985 (28.1%)	3,555 (24.7%)	▲430 (▲3.4P)	▲10.8%
販売費及び一般管理費	1,658	1,754	+96	+5.8%
営業利益 (売上高比)	2,327 (16.4%)	1,801 (12.5%)	▲526 (▲3.9P)	▲22.6%
営業外収支	87	207	+120	+137.6%
経常利益 (売上高比)	2,415 (17.0%)	2,008 (13.9%)	▲406 (▲3.1P)	▲16.8%
親会社株主に帰属する 四半期純利益 (売上高比)	1,692 (11.9%)	1,318 (9.1%)	▲374 (▲2.8P)	▲22.1%



< 1. 連結業績 ①概況 >

➤ 売上高

- ◆ 農薬事業は、国内販売が堅調に推移したことや、海外販売がアジア・中南米向けを中心に増加したことから**増収**。国内販売における価格改定や予約販売の引き取りが早まったことも寄与
- ◆ ファインケミカル事業は、電子材料分野が増収となったものの、海外経済減速や在庫調整の影響等を受けて樹脂分野等の需要が減少し、中国子会社における中国国内の販売も減少したことから**減収**
- ◆ 繊維資材事業は、主に産業用繊維素材の販売時期の後ずれ等により**減収**

➤ 営業利益・経常利益・当期純利益

ファインケミカル事業の売上高減少を主因として、営業利益は、1,801百万円、前年同期比526百万円(22.6%)の**減少**、経常利益は、2,008百万円、前年同期比406百万円(16.8%)の**減少**、親会社株主に帰属する四半期純利益は、1,318百万円、前年同期比374百万円(22.1%)の**減少**

売上高

<前年同期比>
+212(+1.5%)

14,197 14,409

23/2 24/2

営業利益

<前年同期比>
▲526(▲22.6%)

2,327
1,801

23/2 24/2

経常利益

<前年同期比>
▲406(▲16.8%)

2,415
2,008

23/2 24/2

当期純利益

(単位:百万円)

<前年同期比>
▲374(▲22.1%)

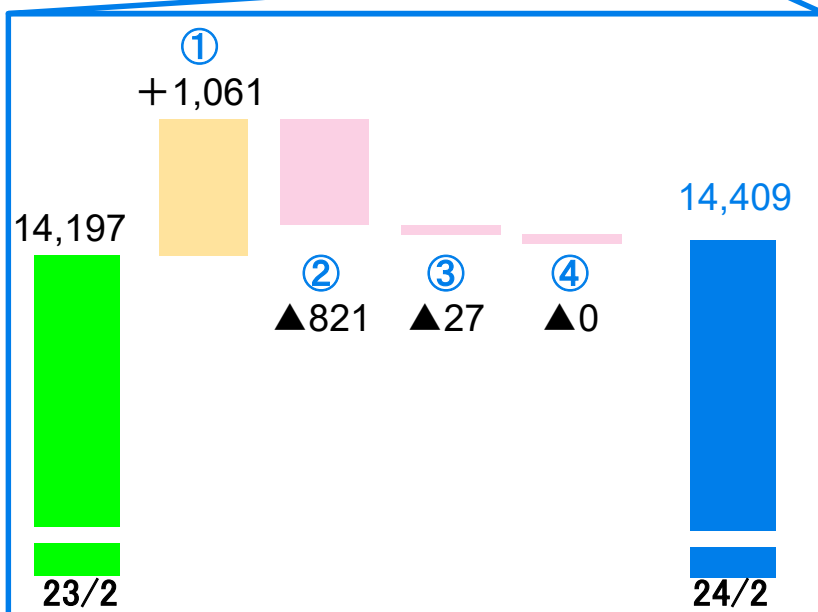
1,692
1,318

23/2 24/2

< 1. 連結業績 ②売上高 増減要因 >

(単位: 百万円)

	2023年度 第1四半期	2024年度 第1四半期	前年同期比
① 農薬事業	9,256	10,317	+1,061
② ファインケミカル事業	4,524	3,703	▲821
③ 繊維資材事業	413	386	▲27
④ その他	4	3	▲0
合計	14,197	14,409	+212



① 農薬事業 +1,061百万円

- ◆国内販売+838百万円
- ◆海外輸出+210百万円
- (以上、単体)

② ファインケミカル事業 ▲821百万円

- ◆樹脂分野▲468百万円
(石化用触媒+282、その他樹脂原料▲768)
- ◆電子材料分野+139百万円
(半導体関係+43、フォトリジスト用原料+181)
- ◆医農薬分野▲109百万円
(医薬: ▲13、農薬: ▲96)
- (以上、単体)
- ◆中国子会社における中国国内の販売も減少

③ 繊維資材事業 ▲27百万円

- ◆主に産業用繊維素材の販売時期の後ずれ等

④ その他 ▲0百万円

< 1. 連結業績 ③営業利益 増減要因 >

(単位:百万円)

	2023年度 第1四半期	2024年度 第1四半期	前年同期比
① 農薬事業	959	937	▲22
② ファインケミカル事業	1,353	854	▲499
③ 繊維資材事業	17	11	▲5
④ その他	▲1	▲1	+0
合計	2,327	1,801	▲526

①農薬事業 ▲22百万円

売上高の増加に伴う営業活動費や物流費の増加等により**微減**

②ファインケミカル事業 ▲499百万円

売上高減少に加え、中国子会社の主力品目である石化用触媒(TPP)の価格競争の影響等により**減益**

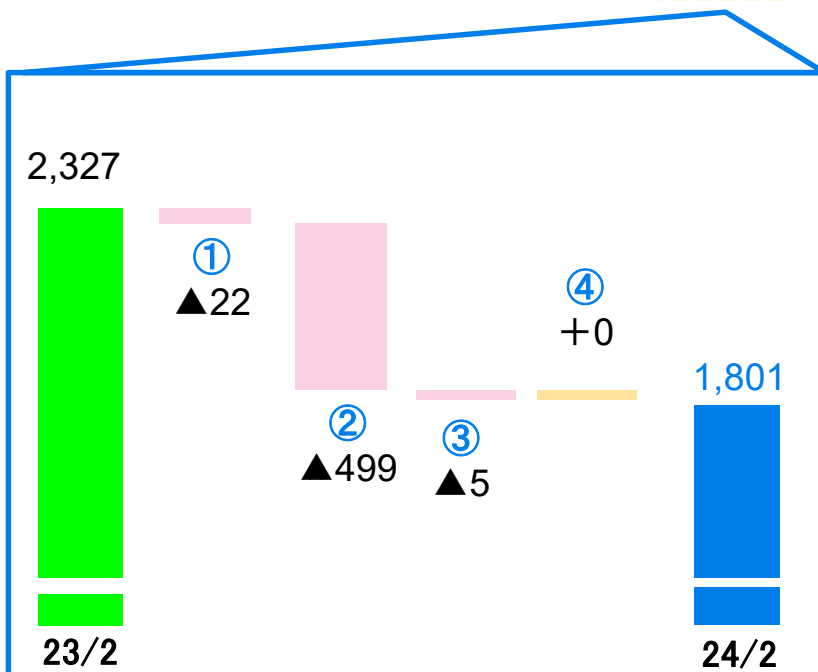
(ご参考)

2023年度第1四半期は、中国子会社の価格改定等が寄与し、樹脂分野を中心に販売が順調に推移したことから、2022年度第1四半期(977百万円)対比376百万円の増益であった

③繊維資材事業 ▲5百万円

売上高減少により**減益**

④その他 +0百万円

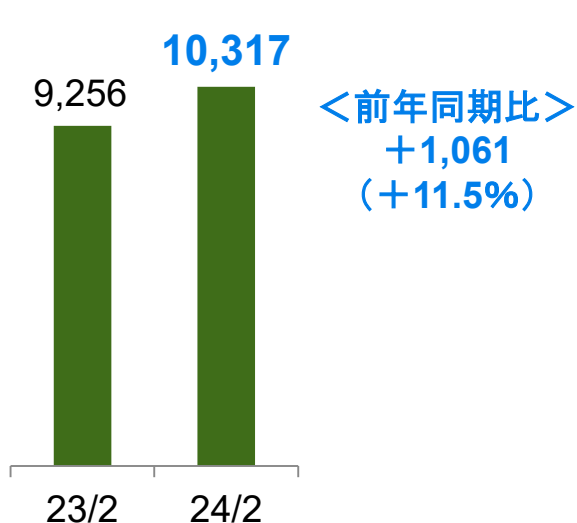


<2. 連結業績:セグメント別>

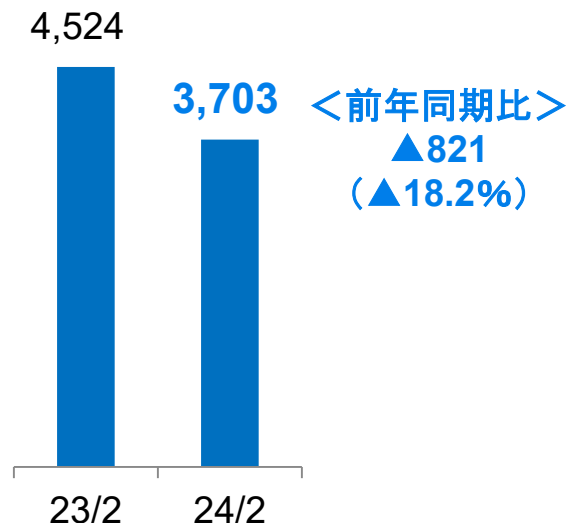
(単位:百万円)

売上高

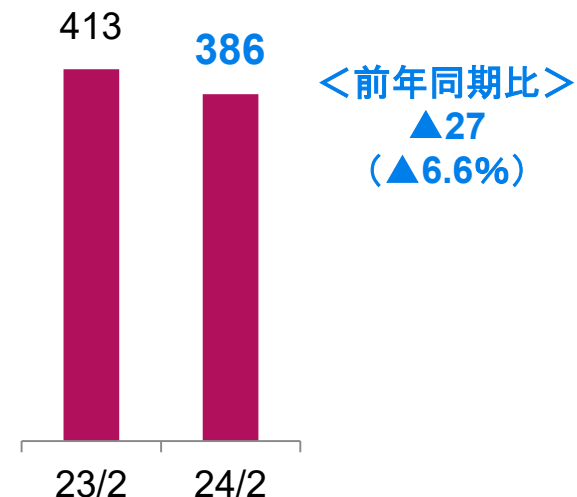
【農薬事業】



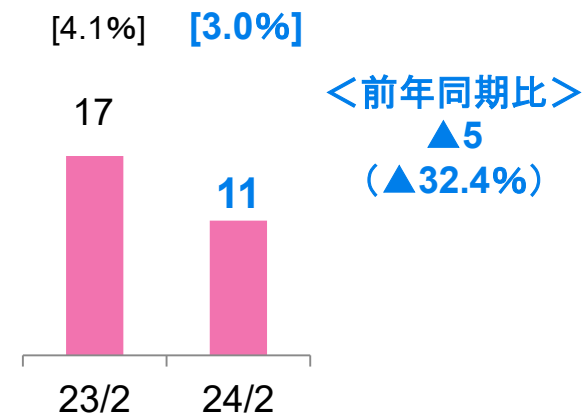
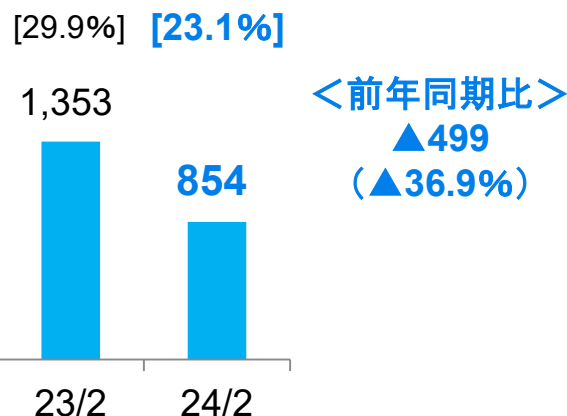
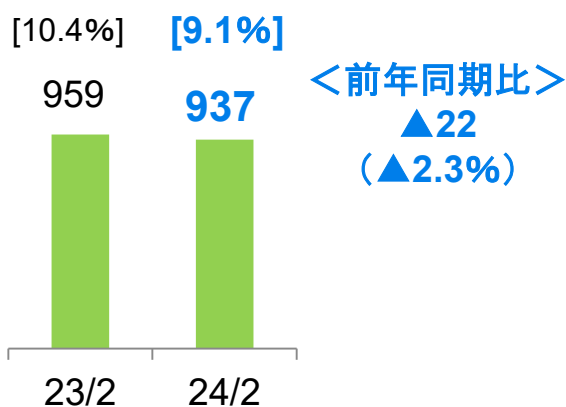
【ファインケミカル事業】



【繊維資材事業】



営業利益



※営業利益額上方のカッコ内の%表示は、営業利益率



<2. 連結業績:セグメント別 ①農薬事業トピックス>

➤ 国内販売

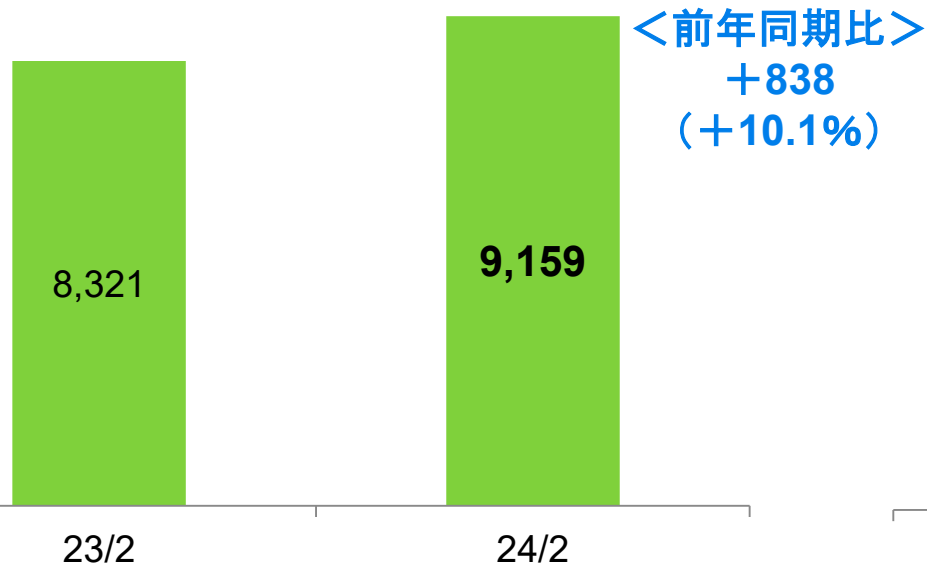
水稻剤、園芸剤ともに堅調に推移し、**増収**。国内販売における価格改定や予約販売の引き取りが早まったことも寄与

➤ 海外輸出

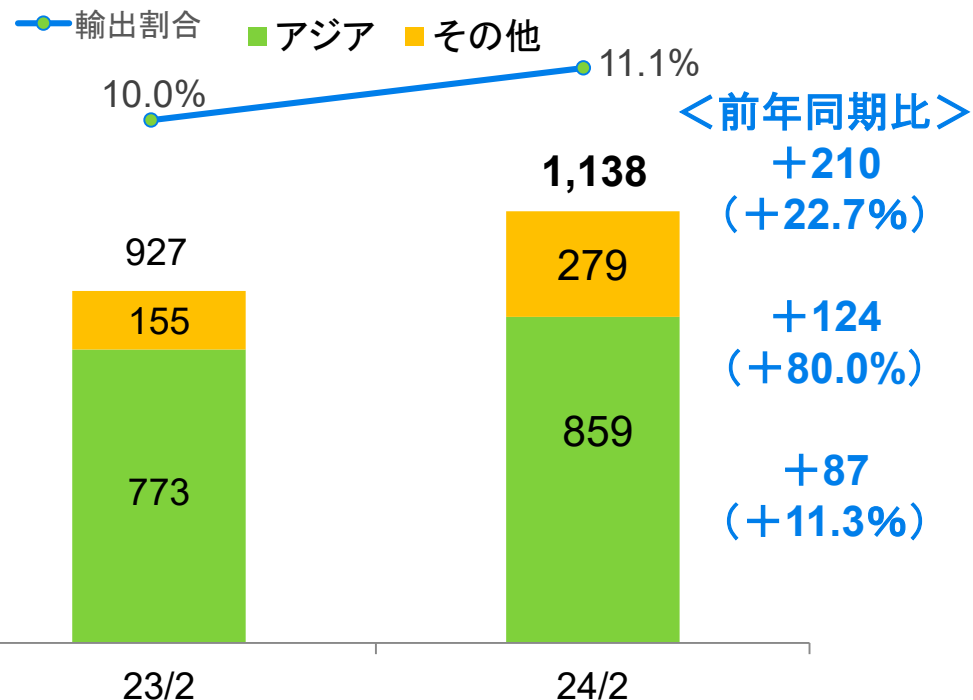
アジア(韓国・ベトナム等)向けや中南米(ブラジル等)向けの出荷が堅調であったことに加え、前年同期比では円安効果もあり**増収**

国内販売(単体)

■ 国内販売



海外輸出(単体) (単位:百万円)



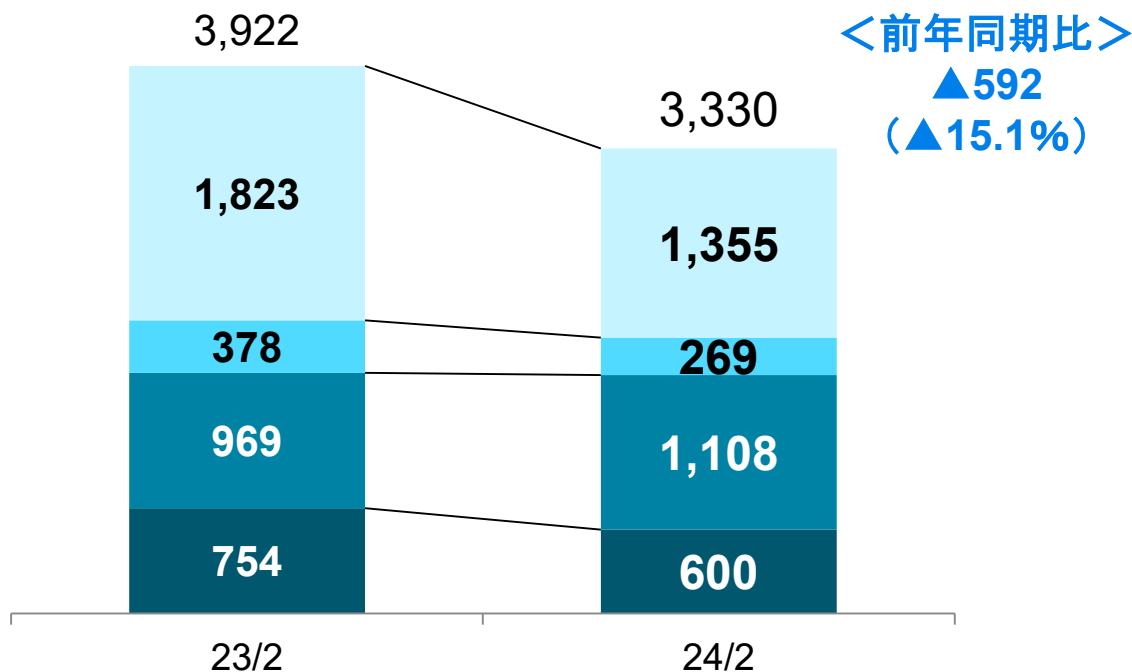
<2. 連結業績:セグメント別 ②ファインケミカル事業トピックス>

- 海外経済の減速や在庫調整の影響等を受けて樹脂分野等の需要が減少し、中国子会社における中国国内の販売も減少したことから全体では**減収**
- 樹脂分野における石化用触媒や電子材料分野は**増収**

分野別(単体)

(単位:百万円)

■樹脂 ■医農薬 ■電子材料 ■その他



*分野別 … 総売上高を当社の判断により各分野に分類しております。

<主な前年同期比増減内容>

- ◆樹脂分野: ▲468百万円 (▲25.7%)
 - ・石化用触媒: +282 (主にTPP)
 - ・その他樹脂原料: ▲768 (塗料、コーティング剤等)
- ◆医農薬分野: ▲109百万円 (▲28.8%) (原料および中間体)
 - ・医薬: ▲13
 - ・農薬: ▲96
- ◆電子材料分野: +139百万円 (+14.3%)
 - ・半導体関係: +43 (半導体封止剤用の硬化促進剤: CPU、メモリー等)
 - ・フォトレジスト用のモノマー原料: +181
- ◆その他: ▲154百万円 (▲20.4%)
 - ・食品飼料: ▲169 (TPP: ビタミンA、ベータカロチン用途等)
 - ・防汚剤: +72
 - ・エネルギー: ▲69

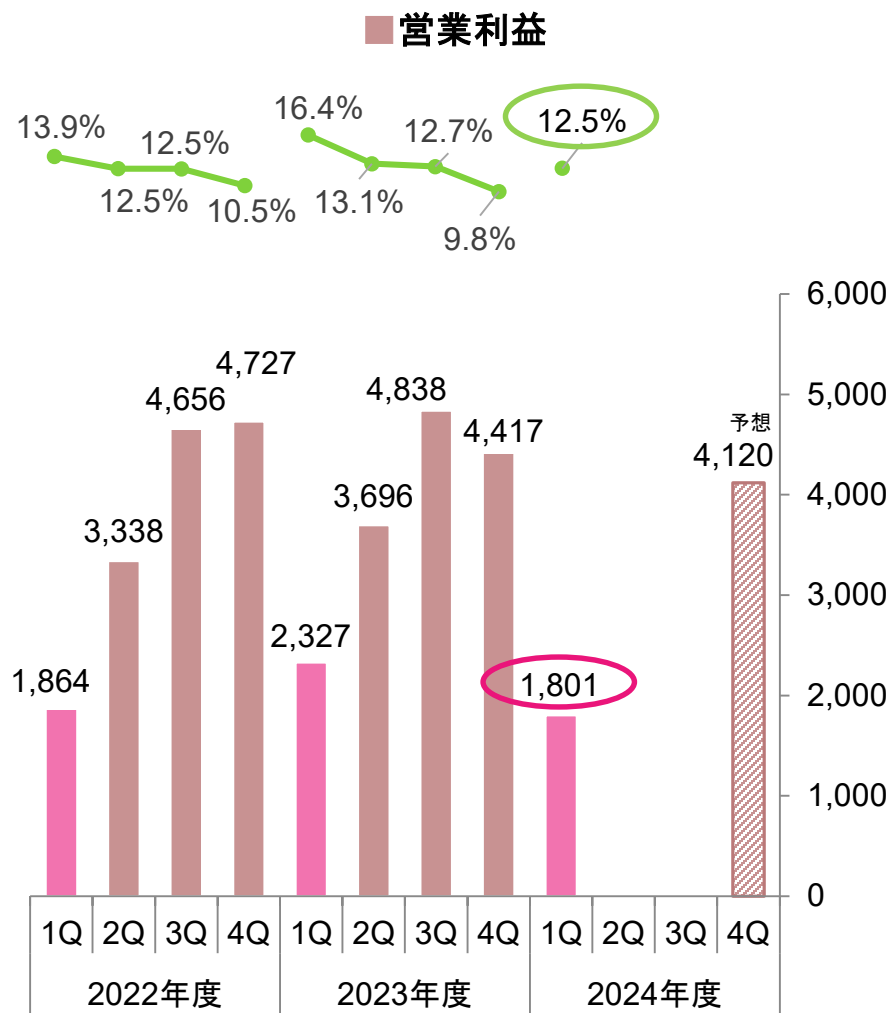
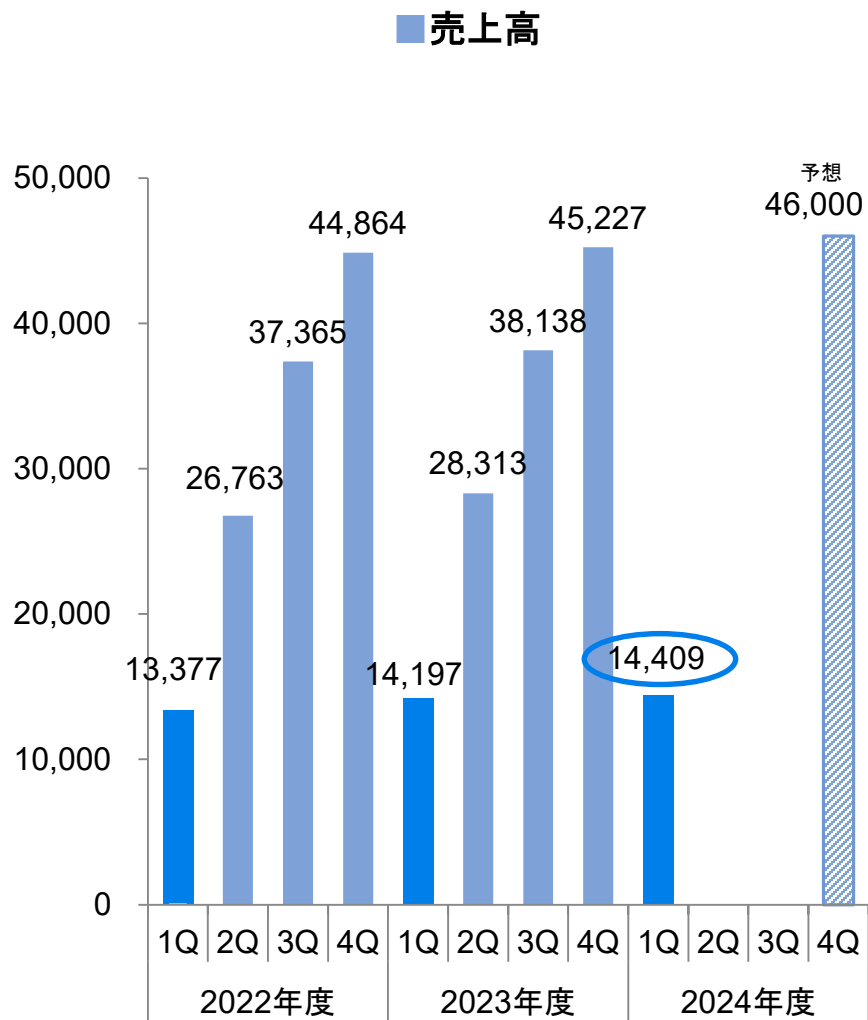


Ⅱ 【参考資料】

2024年11月期 第1四半期決算 データ編

＜①連結業績の進捗状況＞

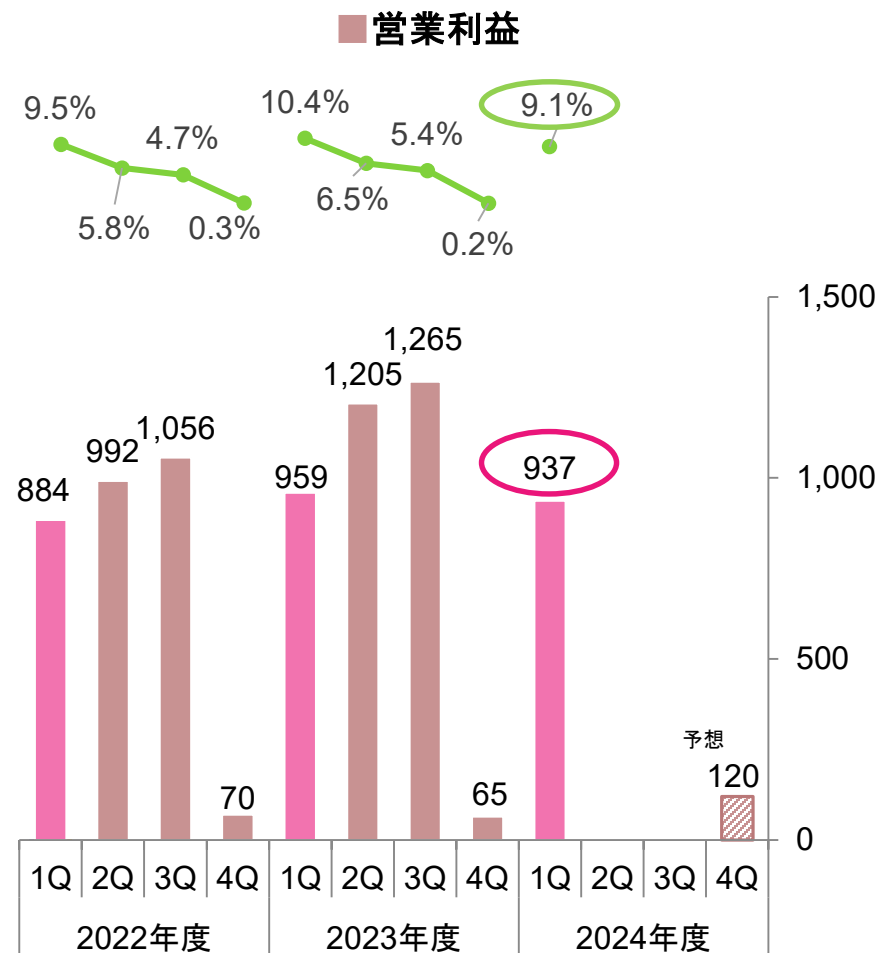
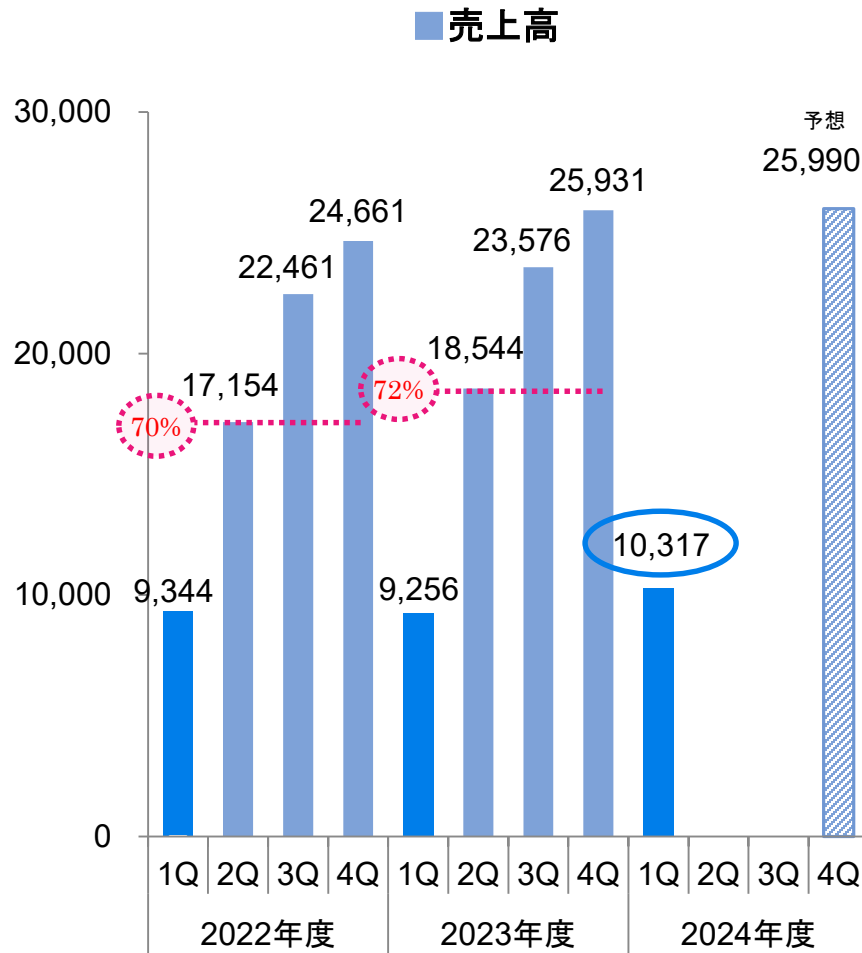
※金額は各四半期時点における累計値
(単位：百万円)



＜②連結セグメント別業績推移：農薬事業＞

※金額は各四半期時点における累計値
(単位：百万円)

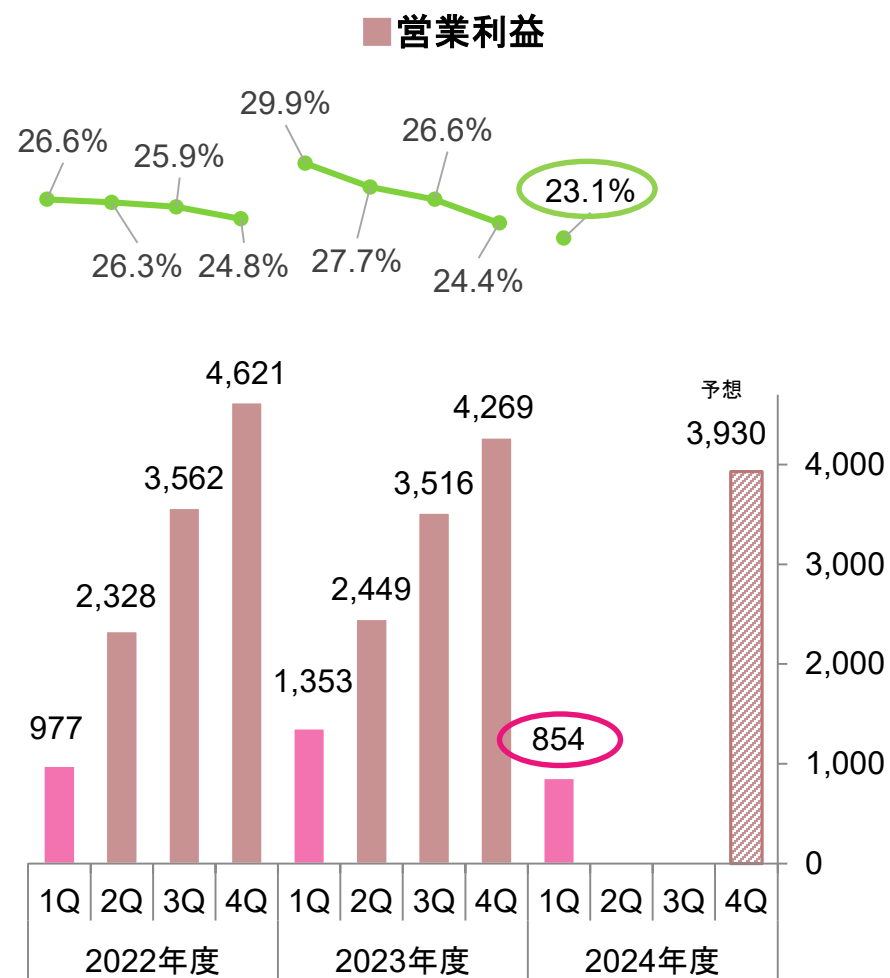
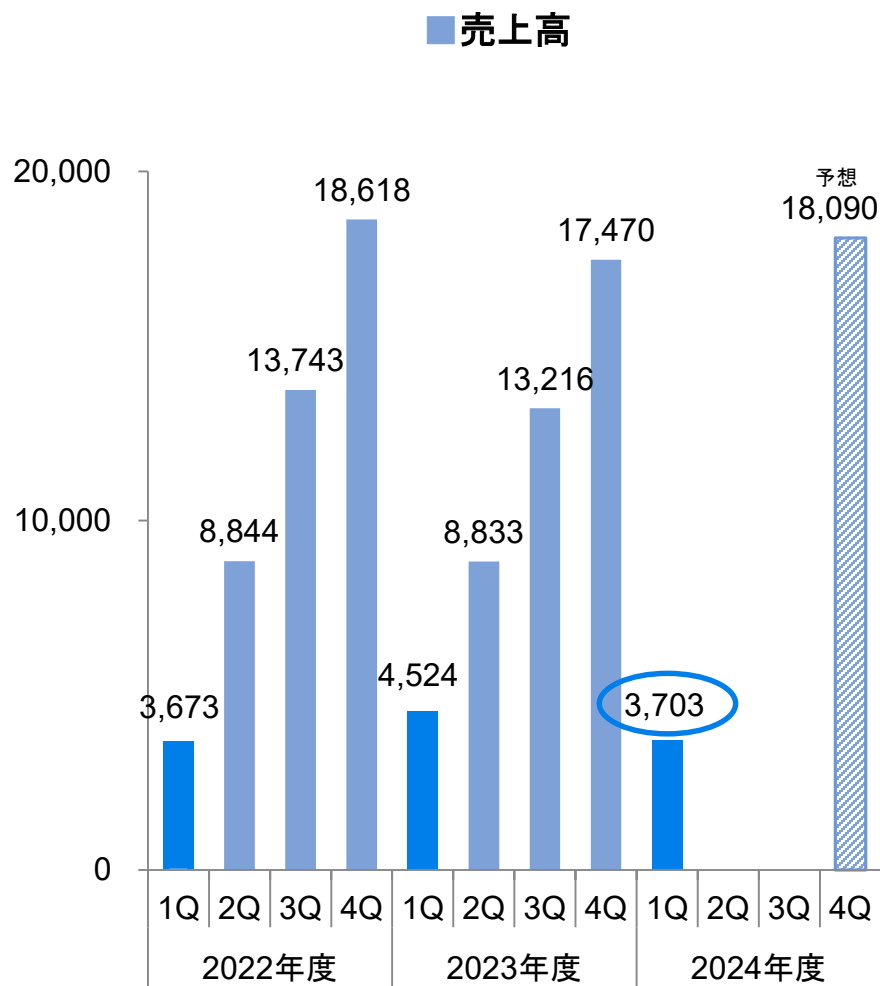
農薬の需要は季節性があるため、売上高・利益は上半期のウエイトが高くなる事業特性があります。



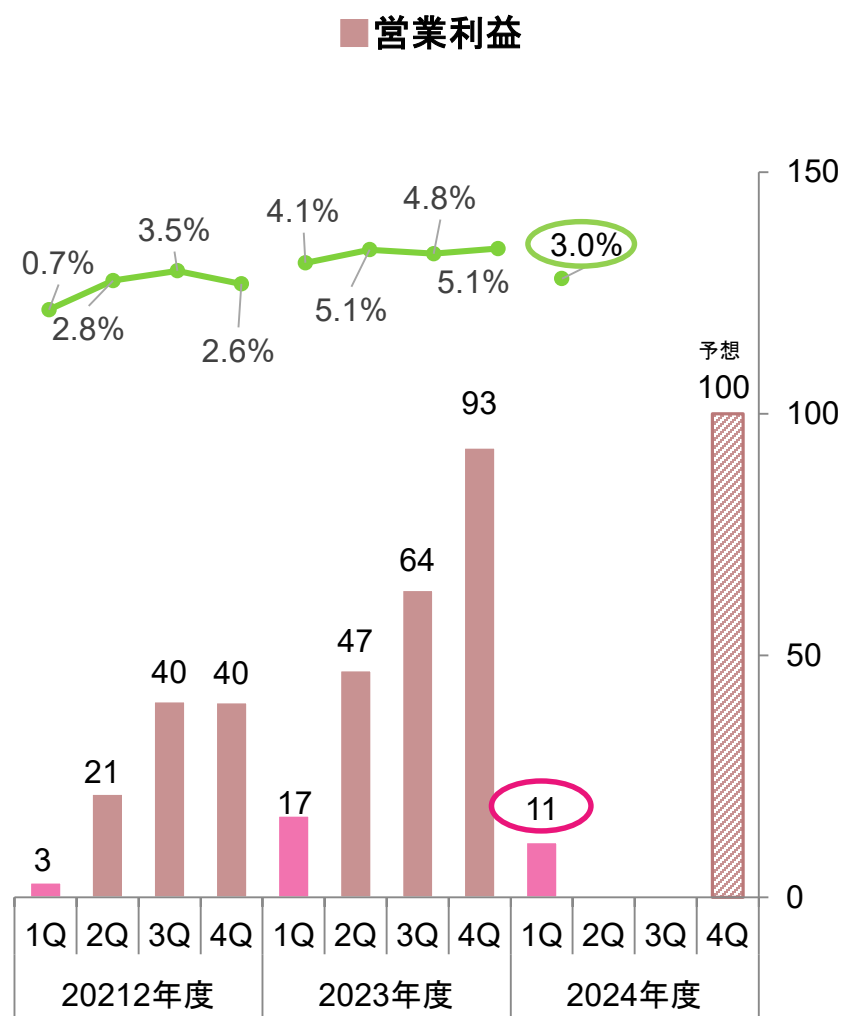
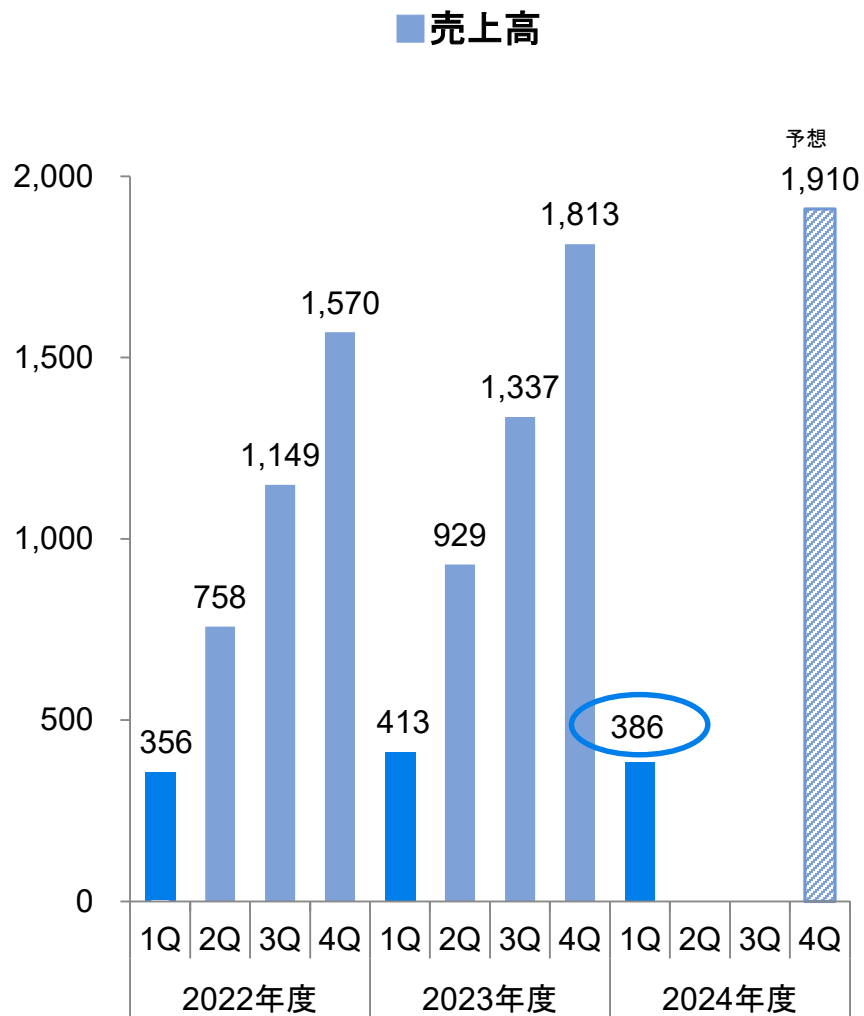
＜③連結セグメント別業績推移：ファインケミカル事業＞

※金額は各四半期時点における累計値

(単位：百万円)



＜④連結セグメント別業績推移：繊維資材事業＞ ※金額は各四半期時点における累計値
 (単位：百万円)



＜⑤連結業績予想対比の進捗状況＞

＜進捗状況＞

業績予想に対する第1四半期の進捗率は、売上高を除く各利益段階において前年同期を下回った。

〔2024年度〕

	2024年度 第1四半期	2024年度 業績予想	進捗率
売上高	14,409	46,000	31.3%
営業利益 (売上高比)	1,801 (12.5%)	4,120 (9.0%)	43.7%
経常利益 (売上高比)	2,008 (13.9%)	5,100 (11.1%)	39.4%
親会社株主に 帰属する 四半期純利益 (売上高比)	1,318 (9.1%)	3,450 (7.5%)	38.2%

＜参考：前年同期＞

(単位:百万円)

	2023年度 第1四半期	2023年度 業績予想	進捗率
売上高	14,197	47,000	30.2%
営業利益 (売上高比)	2,327 (16.4%)	4,600 (9.8%)	50.6%
経常利益 (売上高比)	2,415 (17.0%)	5,300 (11.3%)	45.6%
親会社株主に 帰属する 四半期純利益 (売上高比)	1,692 (11.9%)	3,800 (8.1%)	44.5%



本資料に記載されている業績予想・将来の見通しに関する記述等に関しましては、現時点で得られた情報に基づいて判断・算定したものであり、実際の業績は、今後のマクロ経済動向および市場環境、並びに当社グループに関連する業界動向、またその他内部・外部要因等、さまざまな要因によって異なる結果となる可能性があります。

■ お問い合わせ先

北興化学工業株式会社

企画部 IR担当

電話：03-3279-5151

FAX：03-3279-5195

