

# 北興化学工業株式会社

---

2023年11月期 第2四半期  
決算補足説明資料

2023年7月7日

東証スタンダード 証券コード4992

# 決算補足説明資料目次

I .2023年11月期 第2四半期決算 ハイライト	2
II .【参考資料】 2023年11月期 第2四半期決算 データ編	10

# I 2023年11月期 第2四半期決算 ハイライト

## < 1. 連結業績 >

### ▶ 前年同期比増収・最終減益決算

◆売上高は、農薬事業における販売が順調に推移したことから、28,313百万円、前年同期比1,550百万円(5.8%)の**増収**となりました。

#### 【農薬事業】

2023年度の農薬販売価格が値上げになったこと、国内販売および海外販売(アジア向け)が順調に推移したことから**増収**

#### 【ファインケミカル事業】

電子材料分野におけるフォトレジスト用原料等が好調に推移。一方、樹脂分野における石化用触媒等が海外経済減速等の影響を受けて需要が減少し、中国国内の販売も減少したことから**減収**

#### 【繊維資材事業】

環境配慮型の再生繊維素材の販売増加により**増収**

◆利益面では、主に売上の増加により、営業利益は、3,696百万円、前年同期比357百万円(10.7%)の**増加**、経常利益は、為替差損(2百万円)を計上したものの、4,006百万円、前年同期比202百万円(5.3%)の**増加**となりました。親会社株主に帰属する四半期純利益は、税金費用の増加により、2,555百万円、前年同期比116百万円(4.3%)の**減少**となりました。



## < 1. 連結業績 >

(単位：百万円)

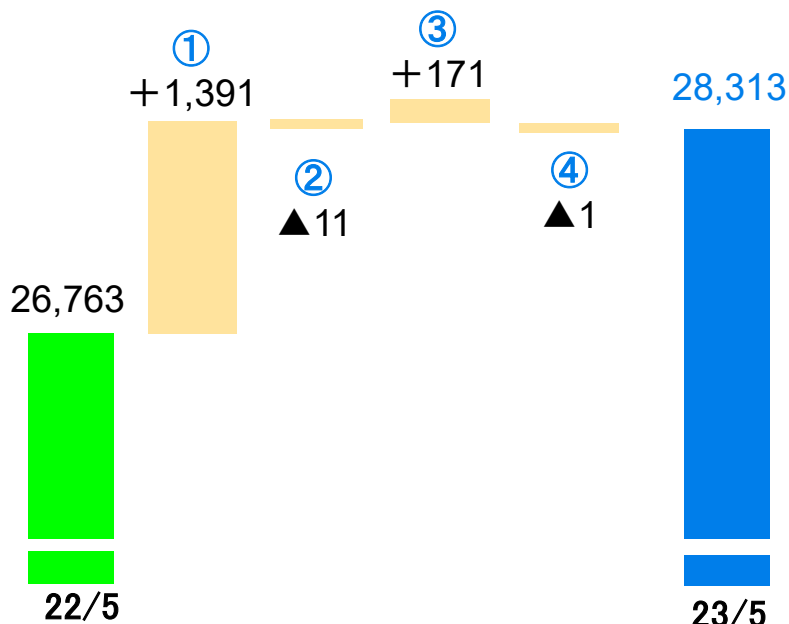
	2022年度 第2四半期	2023年度 第2四半期	前年同期比	増減率
売上高	26,763	28,313	+1,550	+5.8%
売上原価	19,881	21,091	+1,210	+6.1%
売上総利(売上高比)	6,882 (25.7%)	7,221 (25.5%)	+339 (▲0.2P)	+4.9%
販売費及び一般管理費	3,544	3,525	▲18	▲0.5%
営業利益 (売上高比)	3,338 (12.5%)	3,696 (13.1%)	+357 (+0.6P)	+10.7%
営業外収支	465	311	▲155	▲33.3%
経常利益 (売上高比)	3,804 (14.2%)	4,006 (14.2%)	+202 (▲0.1P)	+5.3%
親会社株主に帰属する 四半期純利益 (売上高比)	2,671 (10.0%)	2,555 (9.0%)	▲116 (▲1.0P)	▲4.3%



## <1. 連結業績 ①売上高 増減要因>

(単位:百万円)

	2022年度 第2四半期	2023年度 第2四半期	前年同期比
① 農薬事業	17,154	18,544	+1,391
② ファインケミカル事業	8,844	8,833	▲11
③ 繊維資材事業	758	929	+171
④ その他	7	6	▲1



### ①農薬事業 +1,391百万円

- ◆国内販売+1,127百万円
- ◆海外輸出 +261百万円  
(以上、単体)

### ②ファインケミカル事業 ▲11百万円

- ◆樹脂分野+39百万円  
(石化用触媒▲160、その他樹脂原料+230)
- ◆電子材料分野▲62百万円  
(半導体関係▲324、フォトレジスト用原料+227)  
(以上、単体)
- ◆中国国内向け販売(中国子会社)は低調

### ③繊維資材事業 +171百万円

- ◆環境配慮型の再生繊維素材の販売増加

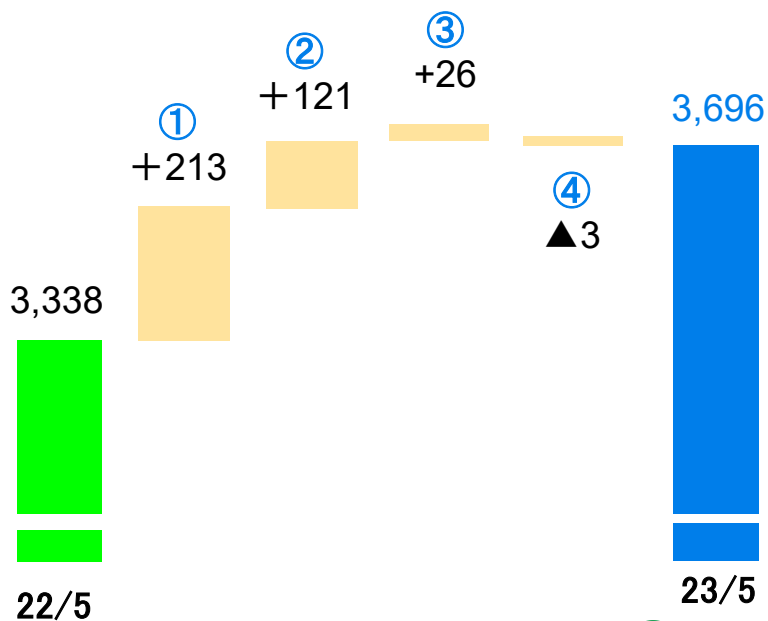
### ④その他 ▲1百万円



## < 1. 連結業績 ②営業利益 増減要因 >

(単位:百万円)

	2022年度 第2四半期	2023年度 第2四半期	前年同期比
① 農 業 事 業	992	1,205	+213
② ファインケミカル 事 業	2,328	2,449	+121
③ 繊維資材事業	21	47	+26
④ そ の 他	▲3	▲6	▲3



### ①農薬事業 +213百万円

原材料費の上昇や北海道新工場の減価償却費の増加があるものの、売上の増加により増益

### ②ファインケミカル事業 +121百万円

原価低減(中国子会社の原材料価格低下等)や物流費の減少等により増益

### ③繊維資材事業 +26百万円

売上高の増加により増益

### ④その他 ▲3百万円




## <2. 連結業績:セグメント別>

(単位:百万円)

売上高

## 【農薬事業】



<前年同期比>  
+1,391  
(+8.1%)

## 【ファインケミカル事業】



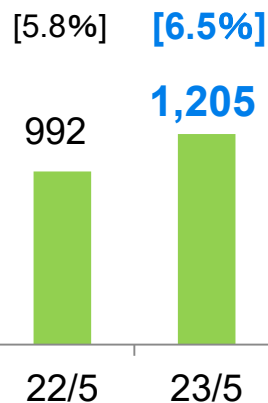
<前年同期比>  
▲11  
(▲0.1%)

## 【繊維資材事業】

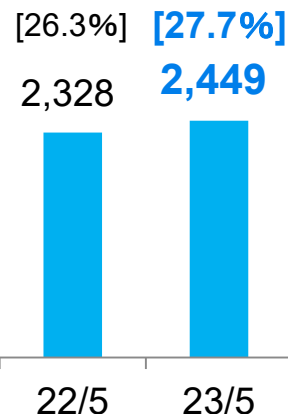


<前年同期比>  
+171  
(+22.6%)

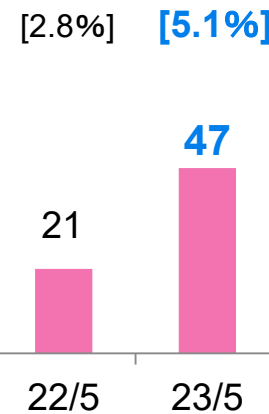
営業利益



<前年同期比>  
+213  
(+21.5%)



<前年同期比>  
+121  
(+5.2%)



<前年同期比>  
+26  
(+119.6%)

※営業利益額上方のカッコ内の%表示は、営業利益率





## <2. 連結業績:セグメント別 ①農薬事業トピックス>

### 国内販売

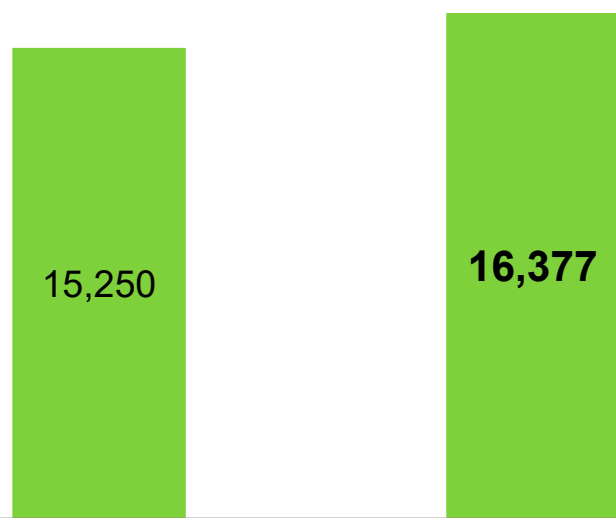
2023年度の農薬販売価格が値上げになったこと、販売が順調に推移したことにより**増収**

### 海外輸出

アジア(中国、インド等)向けの出荷が堅調であったことに加え、前年同期比では円安効果もあり**増収**

### 国内販売(単体)

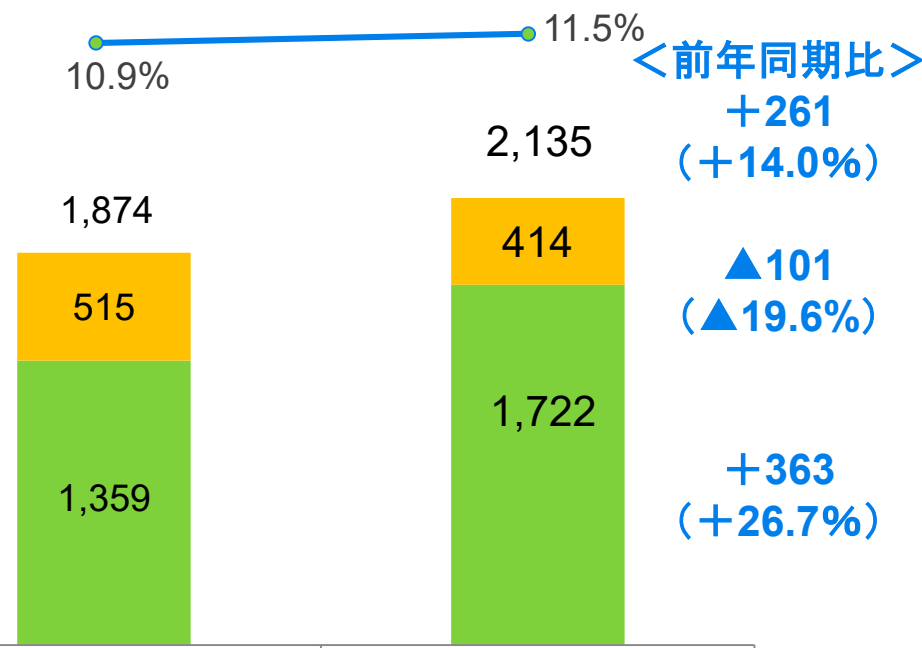
■ 国内販売



### 海外輸出(単体)

(単位:百万円)

● 輸出割合 ■ アジア ■ その他

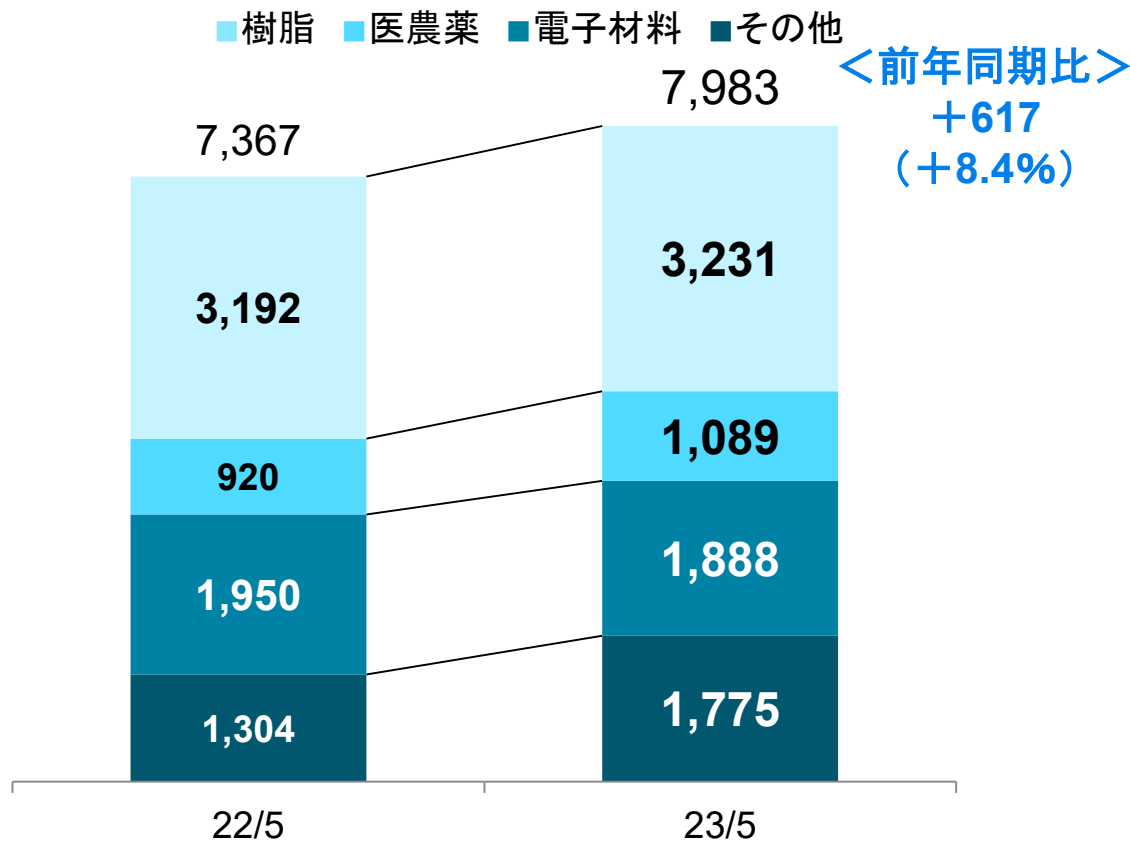


## <2. 連結業績:セグメント別 ②ファインケミカル事業トピックス>

- 単体では、樹脂分野におけるその他樹脂原料、医農薬分野、電子材料分野におけるフォトレジスト用原料等が好調に推移し**増収**。樹脂分野における石化用触媒や電子材料分野における半導体関係は海外経済の減速や在庫調整等の影響を受けて需要が減少
- なお、中国経済の減速等を受け、中国国内向け販売も低調であったこと等から、連結では**減収**

### 分野別(単体)

(単位:百万円)



### <主な前年同期比増減内容>

- ◆樹脂分野: +39百万円(+1.2%)
  - ・石化用触媒: ▲160 (主にTPP)
  - ・その他樹脂原料: +230 (塗料、コーティング剤等)
- ◆医農薬分野: +169百万円(+18.4%) (原料および中間体)
  - ・医薬: +36
  - ・農薬: +133
- ◆電子材料分野: ▲62百万円(▲3.2%)
  - ・半導体関係: ▲324 (半導体封止剤用の硬化促進剤: CPU、メモリー等)
  - ・フォトレジスト用のモノマー原料: +227
- ◆その他: +471百万円(+36.1%)
  - ・食品飼料: +231 (TPP: ビタミンA、ベータカロチン用途等)
  - ・防汚剤: +7
  - ・エネルギー: +172

\*分野別 … 総売上高を当社の判断により各分野に分類しております。

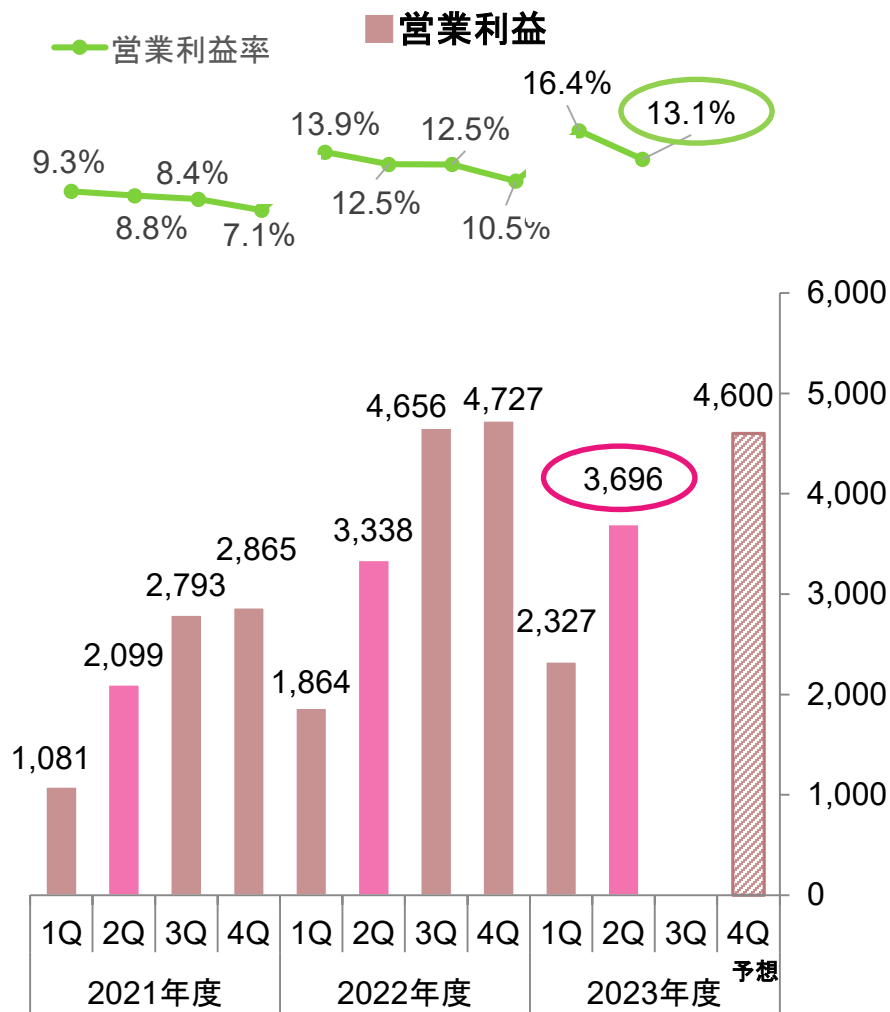
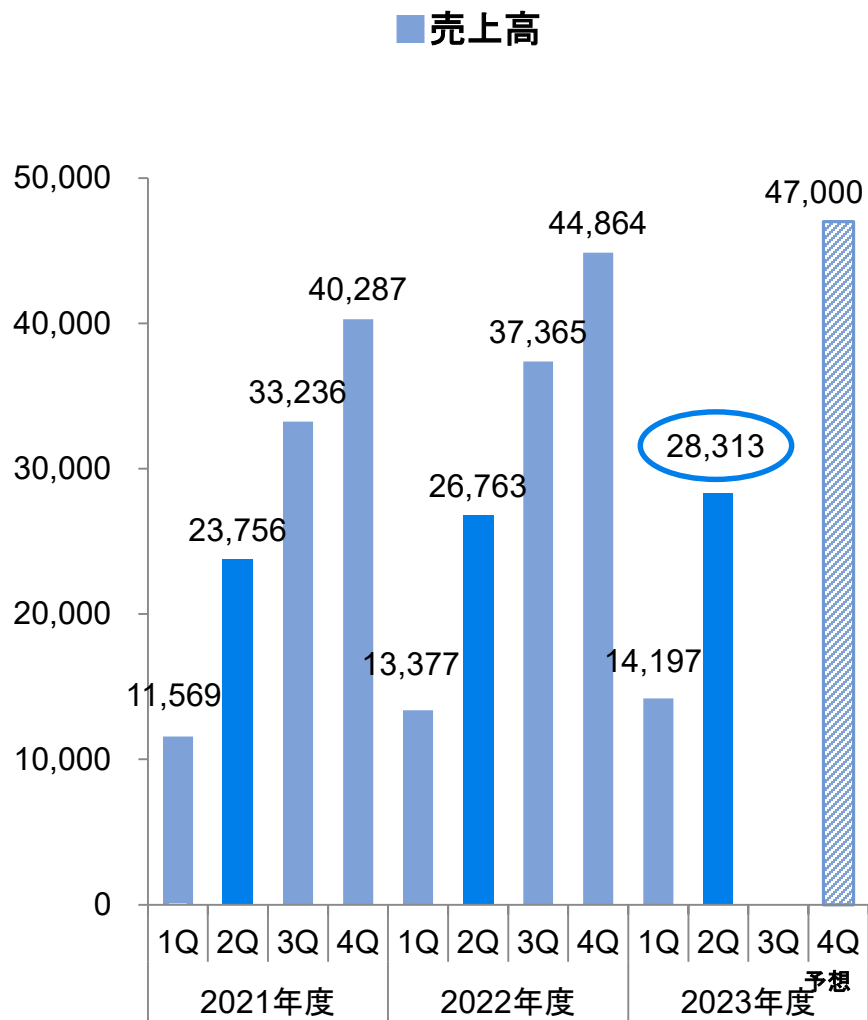


## Ⅱ 【参考資料】

# 2023年11月期 第2四半期決算 データ編

# ＜①連結業績の進捗状況＞

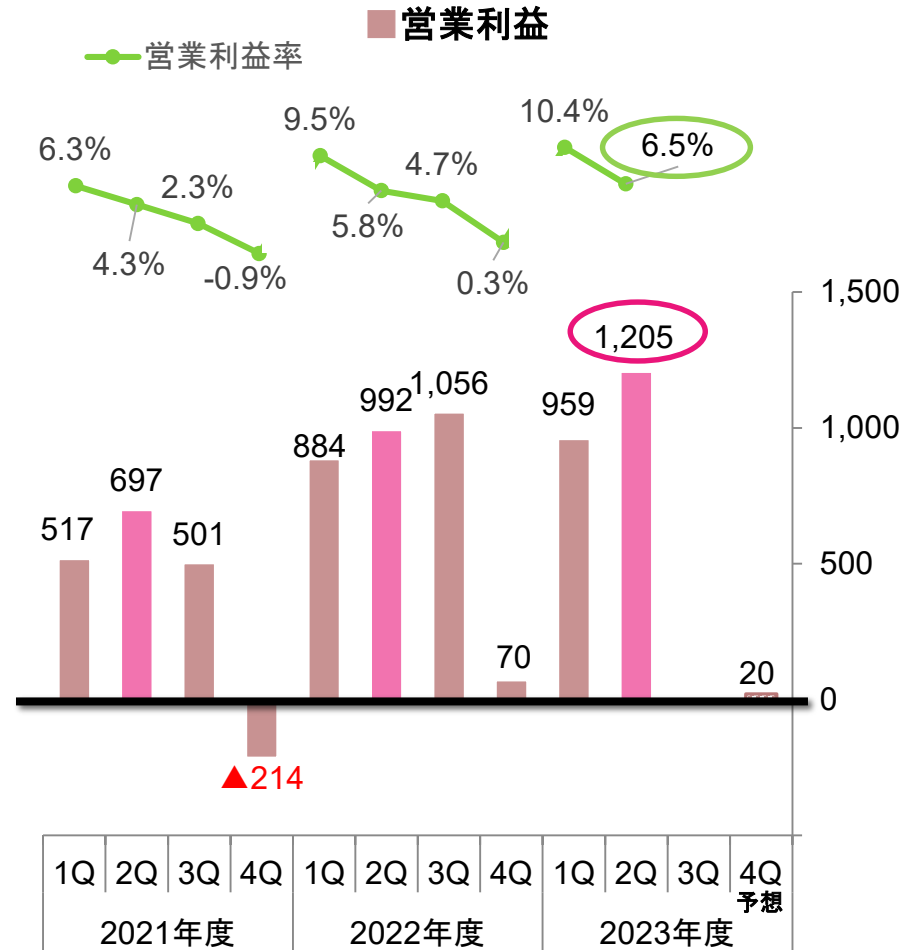
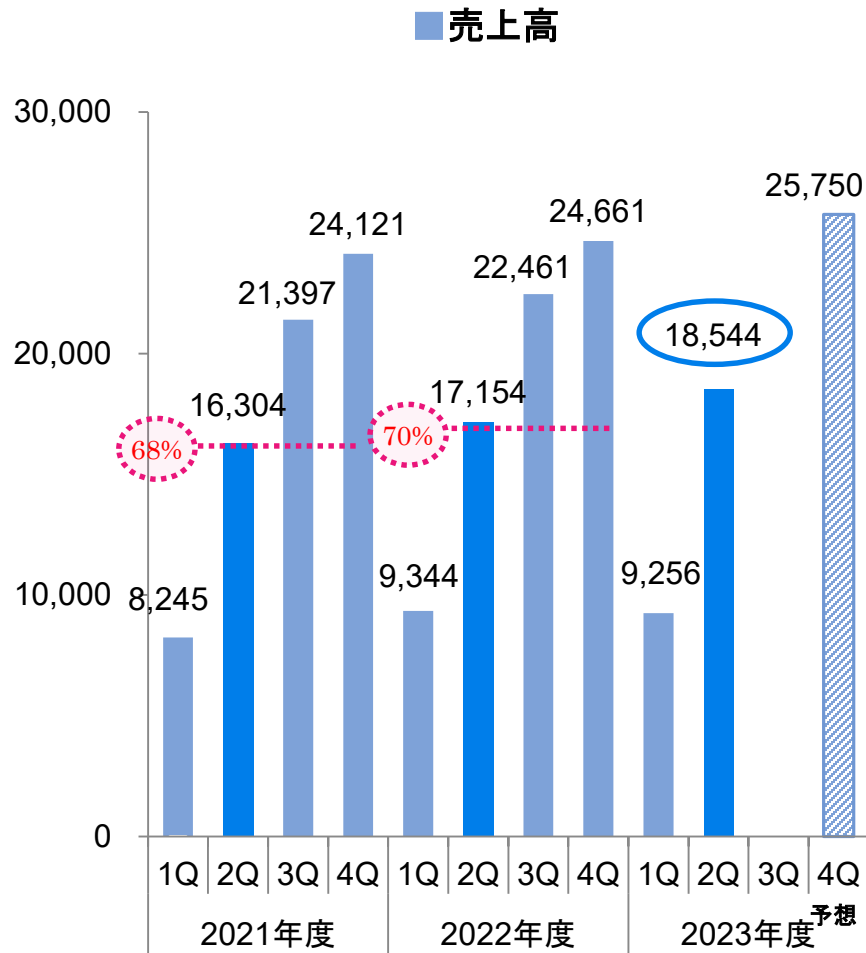
※金額は各四半期時点における累計値  
(単位：百万円)



# ＜②連結セグメント別業績推移：農薬事業＞

※金額は各四半期時点における累計値  
(単位：百万円)

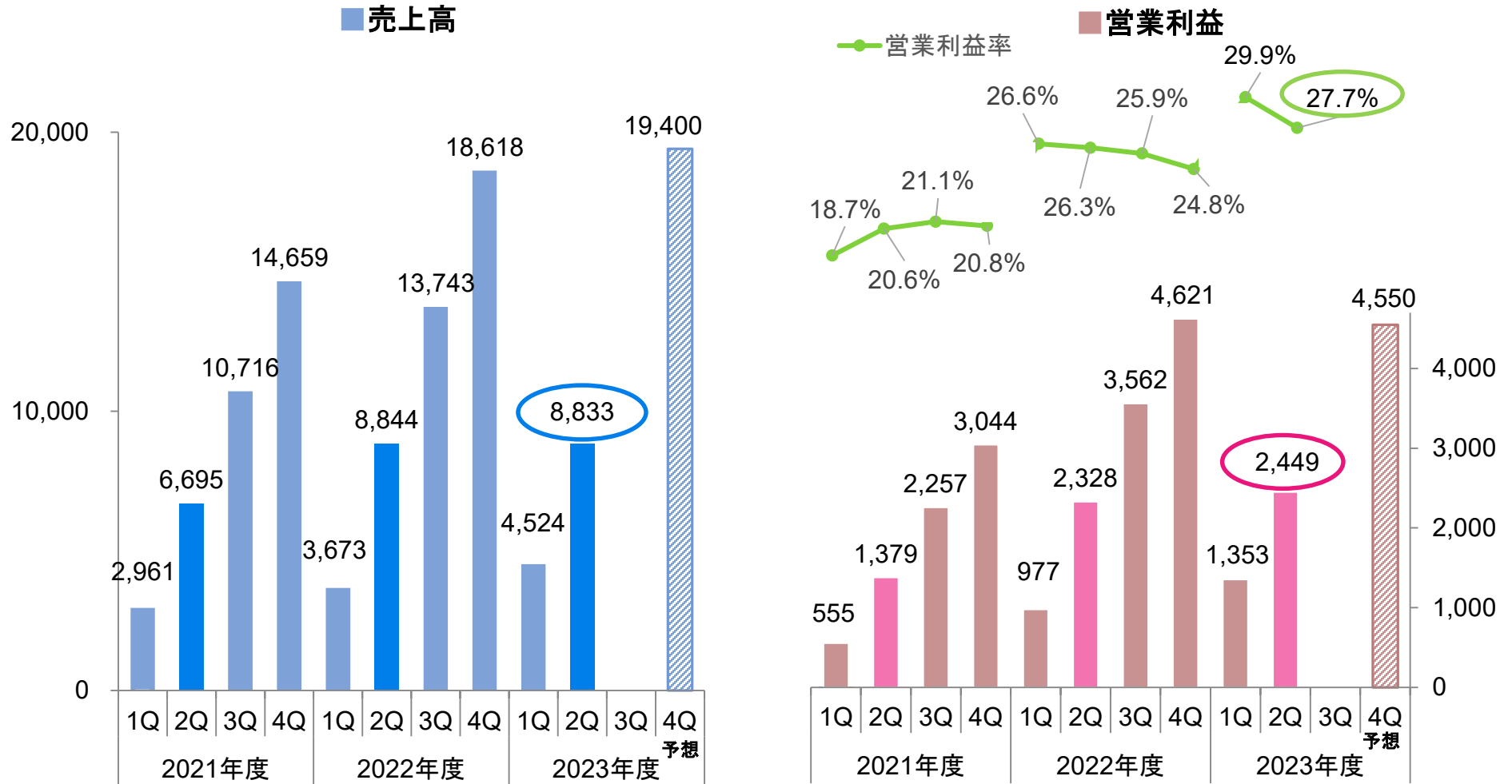
農薬の需要は季節性があるため、売上高・利益は上半期のウエイトが高くなる事業特性があります。



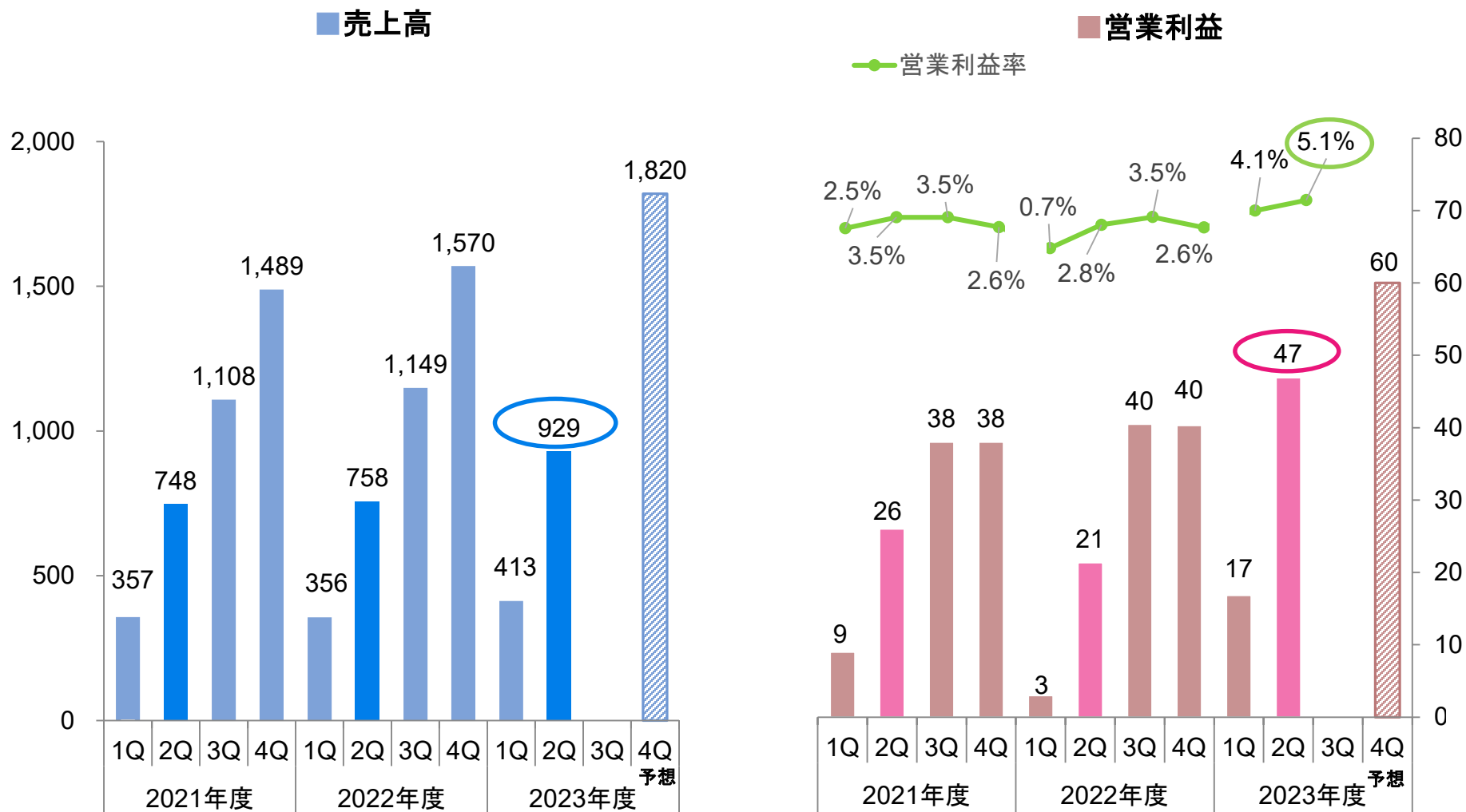
# ＜③連結セグメント別業績推移：ファインケミカル事業＞

※金額は各四半期時点における累計値

(単位：百万円)



＜④連結セグメント別業績推移：繊維資材事業＞ ※金額は各四半期時点における累計値  
 (単位：百万円)



## ＜⑤連結セグメント別業績推移・・・四半期毎＞

(単位:百万円)

〔①2023年度〕

〔②2022年度〕

〔①－②前年同期比〕

セグメント	項目	1Q	2Q	2Q累計	1Q	2Q	2Q累計	1Q	2Q	2Q累計
農薬事業	売上高	9,256	9,288	18,544	9,344	7,810	17,154	▲88	1,479	1,391
	営業利益 (利益率)	959 (10.4%)	246 (2.7%)	1,205 (6.5%)	884 (9.5%)	108 (1.4%)	992 (5.8%)	75 (0.9%)	138 (1.3%)	213 (0.7%)
ファインケミカル事業	売上高	4,524	4,309	8,833	3,673	5,171	8,844	851	▲862	▲11
	営業利益 (利益率)	1,353 (29.9%)	1,096 (25.4%)	2,449 (27.7%)	977 (26.6%)	1,351 (26.1%)	2,328 (26.3%)	376 (3.3%)	▲255 (▲0.7%)	121 (1.4%)
繊維資材事業	売上高	413	516	929	356	402	758	57	114	171
	営業利益 (利益率)	17 (4.1%)	30 (5.8%)	47 (5.1%)	3 (0.7%)	19 (4.7%)	21 (2.8%)	14 (3.4%)	11 (1.2%)	26 (2.2%)





## ＜⑥連結業績予想対比の進捗状況＞

### ＜進捗状況＞

業績予想に対する第2四半期の進捗率は、売上高は前年同期並み、営業利益・経常利益段階は前年同期を上回る水準となった。

### 〔2023年度〕

	2023年度 第2四半期	2023年度 業績予想	進捗率
売上高	28,313	47,000	60.2%
営業利益 (売上高比)	3,696 (13.1%)	4,600 (9.8%)	80.3%
経常利益 (売上高比)	4,006 (14.2%)	5,300 (11.3%)	75.6%
親会社株主に 帰属する 四半期純利益 (売上高比)	2,555 (9.0%)	3,800 (8.1%)	67.2%

### ＜参考：前年同期＞

(単位：百万円)

	2022年度 第2四半期	2022年度 業績予想 (修正後)	進捗率
売上高	26,763	44,500	60.1%
営業利益 (売上高比)	3,338 (12.5%)	4,500 (10.1%)	74.2%
経常利益 (売上高比)	3,804 (14.2%)	5,600 (12.6%)	67.9%
親会社株主に 帰属する 四半期純利益 (売上高比)	2,671 (10.0%)	3,900 (8.8%)	68.5%



本資料に記載されている業績予想・将来の見通しに関する記述等に関しましては、現時点で得られた情報に基づいて判断・算定したものであり、実際の業績は、今後のマクロ経済動向および市場環境、並びに当社グループに関連する業界動向、またその他内部・外部要因等、さまざまな要因によって異なる結果となる可能性があります。

■ お問い合わせ先

北興化学工業株式会社

企画部 IR担当

電話：03-3279-5151

FAX：03-3279-5195

