

2021年11月期 第3四半期  
四半期決算補足説明資料

2021年10月7日



# (連結) 業績概要

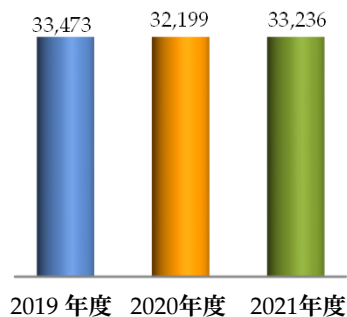
(前年同期比)

- ◆ 売上高は、主にファインケミカル事業における販売が増加したことから増収。
- ◆ 営業利益は、売上高の増加に加え、販売費及び一般管理費の抑制に努めたことにより増益。
- ◆ 経常利益は、当社が株式を保有する海外企業からの配当金が減少（前年同期比383百万円の減少）したものの、円安の進展による為替差益の計上等により増益。

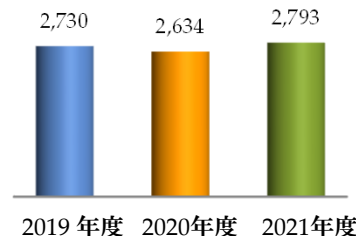
(単位：百万円)

	(参考) 2019年度 第3四半期	2020年度 第3四半期	2021年度 第3四半期	前年同期比	増減率
売上高	33,473	32,199	33,236	+1,037	+3.2%
営業利益	2,730	2,634	2,793	+159	+6.0%
経常利益	3,213	3,266	3,335	+69	+2.1%
親会社株主に帰属する 四半期純利益	2,307	2,296	2,435	+139	+6.0%

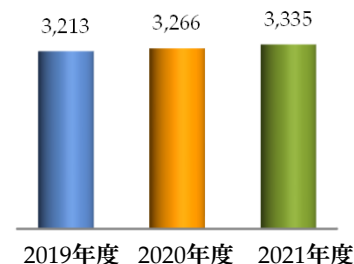
売上高 (3Q)



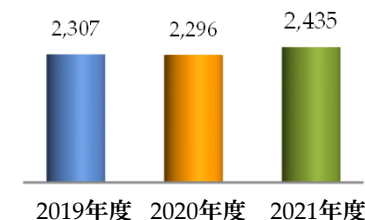
営業利益 (3Q)



経常利益 (3Q)



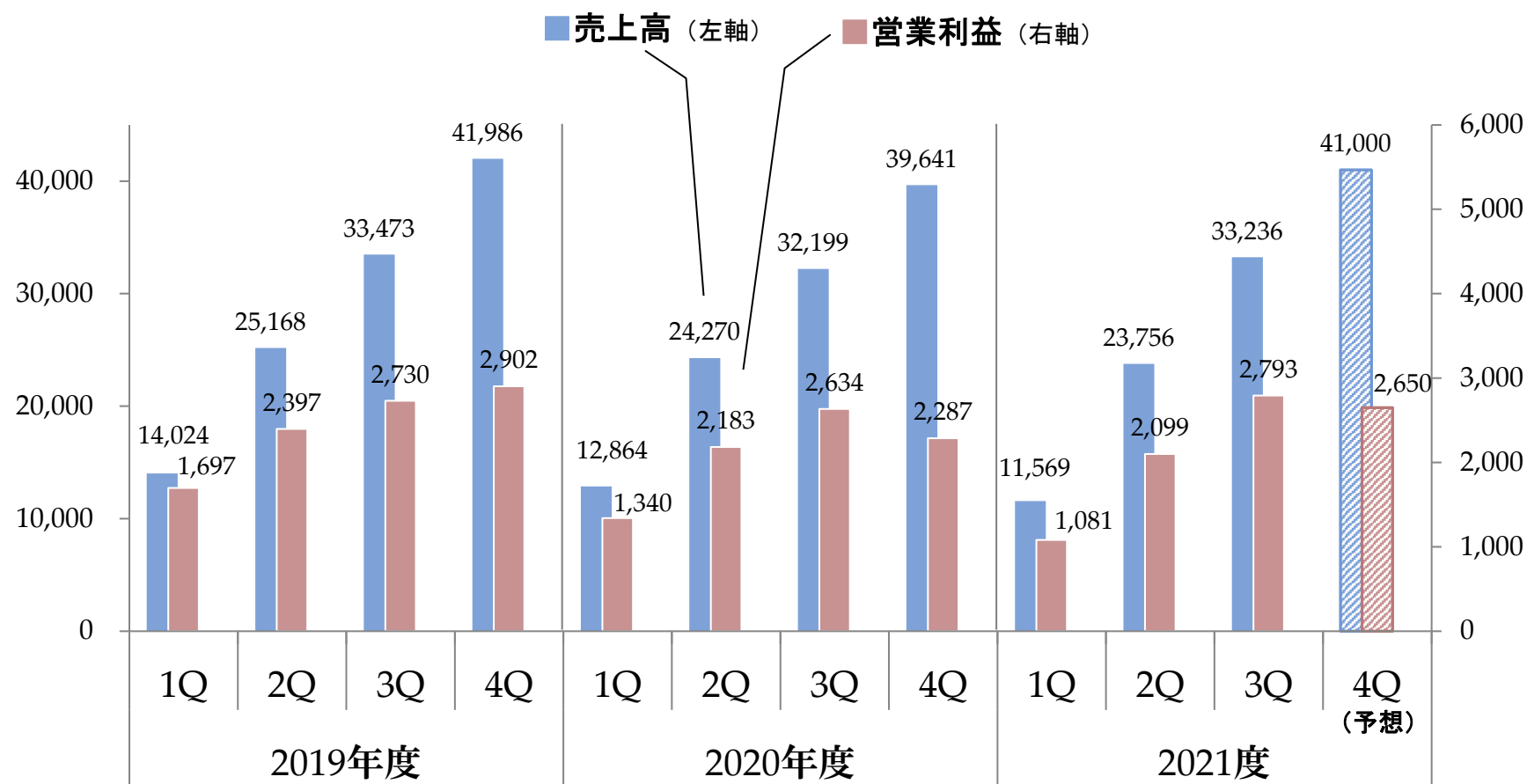
親会社株主に帰属する  
四半期純利益 (3Q)



# (連結) 業績の進捗状況

※金額は各四半期時点における累計値

(単位：百万円)



## 主要製品



### 農薬事業

水稲用、園芸用

- ・殺虫剤
- ・殺菌剤
- ・殺虫殺菌剤
- ・除草剤 等



### ファインケミカル事業

- ・エポキシ樹脂硬化促進剤
- ・触媒および触媒配位子
- ・フォトレジストモノマー
- ・医薬合成用原料
- ・工業用防腐防カビ剤 等



### 繊維資材事業

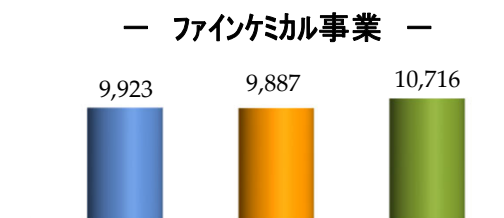
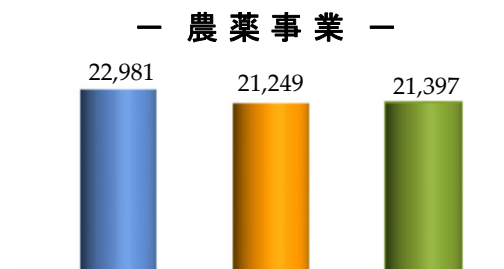
- ・産業用繊維資材
- ・靴・鞆用繊維資材
- ・衣料用繊維資材 等

## (連結) セグメント別 売上高

セグメント	(参考) 2019年度 第3四半期	2020年度 第3四半期	2021年度 第3四半期	前年同期比
農業事業	22,981	21,249	21,397	+149
ファインケル 事業	9,923	9,887	10,716	+829
繊維資材 事業	551 (-)	1,049 (-)	1,124 (16)	+75 (+16)
その他	275 (257)	300 (285)	343 (329)	+43 (+43)
合計	33,370 (257)	32,485 (285)	33,581 (344)	+1,096 (+59)
調整額	△257	△285	△344	△59
四半期連結 損益計算書 計上額	33,473	32,199	33,236	+1,036

- 各セグメントの売上高について、( )はセグメント間の内部売上高を内数で表示しております。
- 「その他」の区分は報告セグメントに含まれない事業セグメントであり、石油製品等の販売等を含んでおります。
- 2019年度第2四半期連結累計期間より報告セグメントとして「繊維資材事業」を追加しております。2019年度の連結損益計算書における同報告セグメントの売上高の計上については、連結初年度の関係で、2019年4月から6月を対象としております。

(単位：百万円)



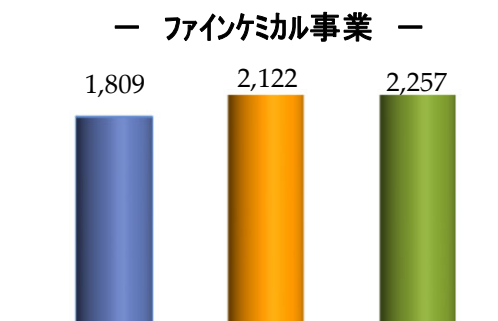
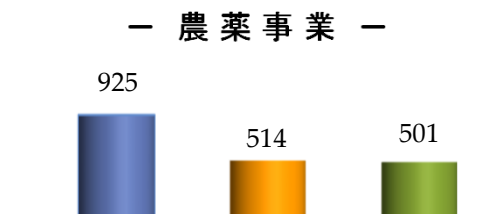
■ 2019/3Q ■ 2020/3Q ■ 2021/3Q

# (連結) セグメント別 営業利益

セグメント	(参考) 2019年度 第3四半期	2020年度 第3四半期	2021年度 第3四半期	前年同期比
農薬事業	925	514	501	△13
ファインケル 事業	1,809	2,122	2,257	+135
繊維資材 事業	11	4	38	+34
その他	16	9	11	+2
合計	2,761	2,648	2,807	+158
調整額	△31	△14	△14	0
四半期連結 損益計算書 計上額	2,730	2,634	2,793	+159

- 「その他」の区分は報告セグメントに含まれない事業セグメントであり、石油製品等の販売等を含んでおります。
- 2019年度第2四半期連結累計期間より報告セグメントとして「繊維資材事業」を追加しております。2019年度の連結損益計算書における同報告セグメントの営業利益の計上については、連結初年度の関係で、2019年4月から6月を対象としております。

(単位：百万円)



■ 2019/3Q ■ 2020/3Q ■ 2021/3Q

# (連結) セグメント別業績推移 農薬事業

(単位：百万円)

2019年度 (参考)

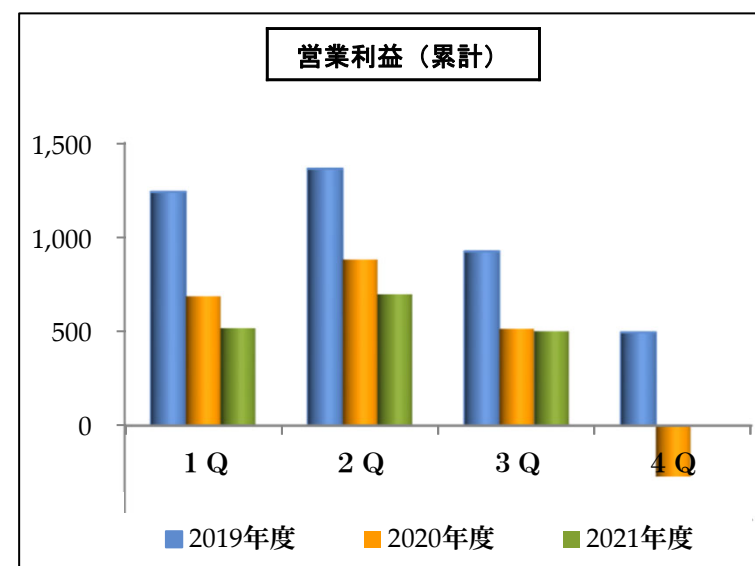
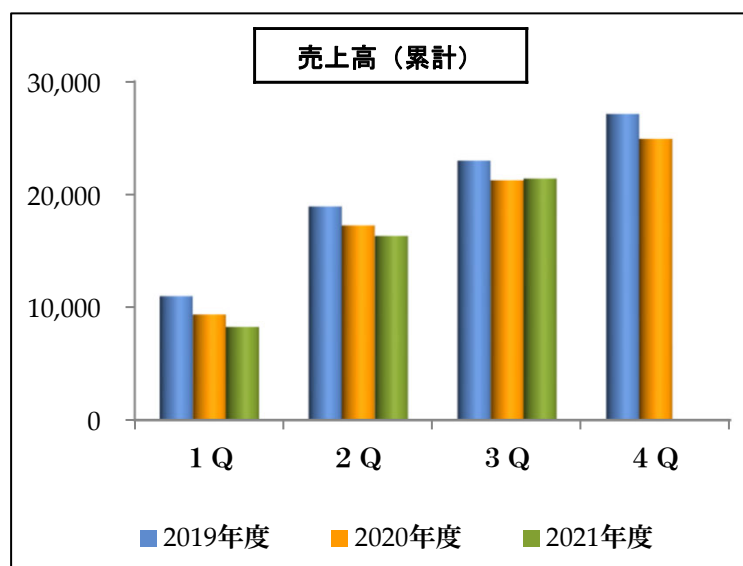
	第1 Q	第2 Q 累計	第3 Q 累計	第4 Q 累計
売上高	10,983	18,924	22,981	27,125
営業利益	1,240	1,363	925	495

2020年度

	第1 Q	第2 Q 累計	第3 Q 累計	第4 Q 累計
売上高	9,349	17,231	21,249	24,921
営業利益	687	881	514	△271

2021年度

	第1 Q	第2 Q 累計	第3 Q 累計
売上高	8,245	16,304	21,397
営業利益	517	697	501



農薬製品の売上高は、国内販売における水稲用育苗箱剤の受注減ならびに製造受託における海外からの原材料の入荷遅れ等があったものの、海外販売におけるアジア向け出荷の増加ならびに先行受注などにより、前年同期比で増収となりました。営業利益は、販売費及び一般管理費の抑制に努めたものの、製造コストが増加したことにより減益となりました。

# (連結) セグメント別業績推移 ファインケミカル事業

(単位：百万円)

2019年度 (参考)

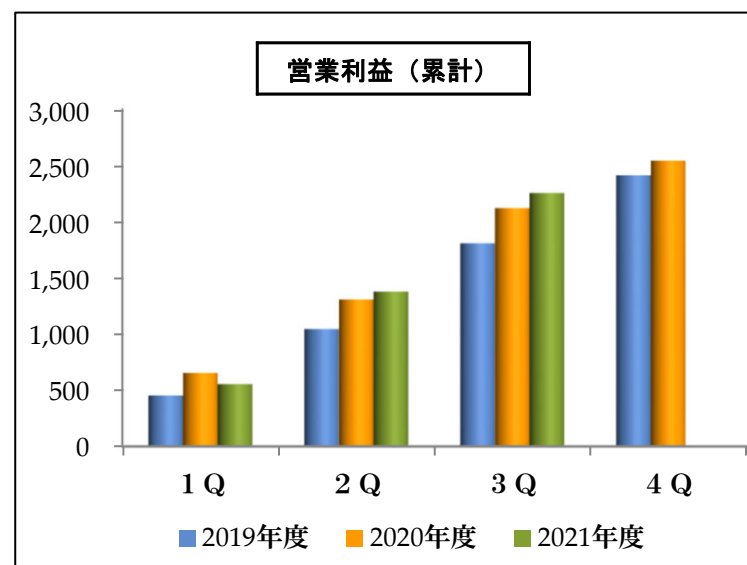
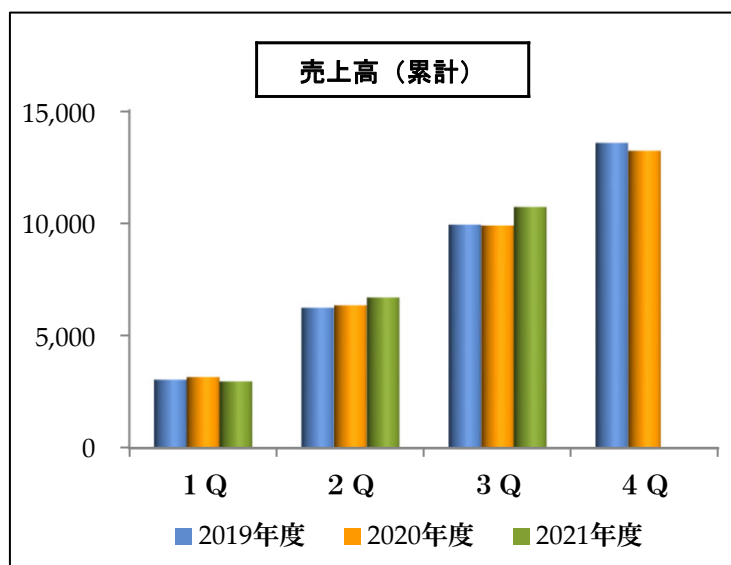
	第1 Q	第2 Q 累計	第3 Q 累計	第4 Q 累計
売上高	3,035	6,233	9,923	13,564
営業利益	454	1,046	1,809	2,416

2020年度

	第1 Q	第2 Q 累計	第3 Q 累計	第4 Q 累計
売上高	3,158	6,341	9,887	13,214
営業利益	655	1,308	2,122	2,546

2021年度

	第1 Q	第2 Q 累計	第3 Q 累計
売上高	2,961	6,695	10,716
営業利益	555	1,379	2,257



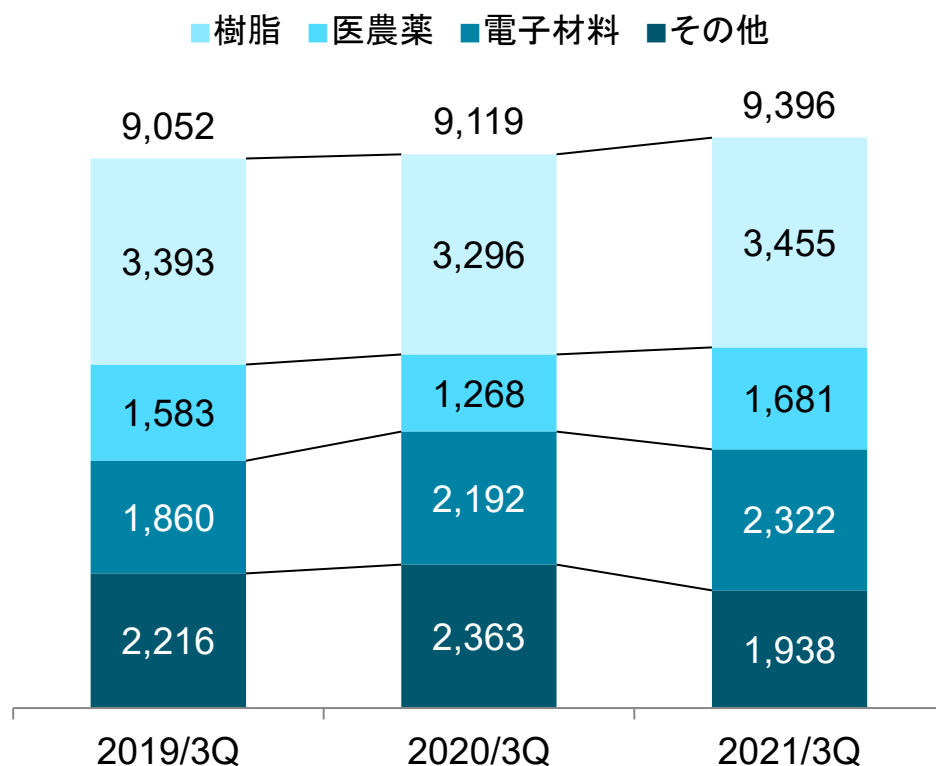
ファインケミカル製品の売上高は、主要3分野（医農薬、電子材料および樹脂）の販売が順調に推移したことから、前年同期比で増収となりました。営業利益は、主に売上高の増加により増益となりました。



# (連結) セグメント別業績推移 ファインケミカル事業

(単位：百万円)

## □ \*分野別売上高推移(個別)



2021/3Q分野別  
前期比増減(個別)

分野	前期比
樹脂	↑ +5%
医農薬	↑ +33%
電子材料	↑ +6%
その他	↓ △18%
合計	↑ +3%

\*分野別 … 売上高を当社の判断により各分野に分類しております。

## (連結) セグメント別業績推移 繊維資材事業

2019年度 (参考)

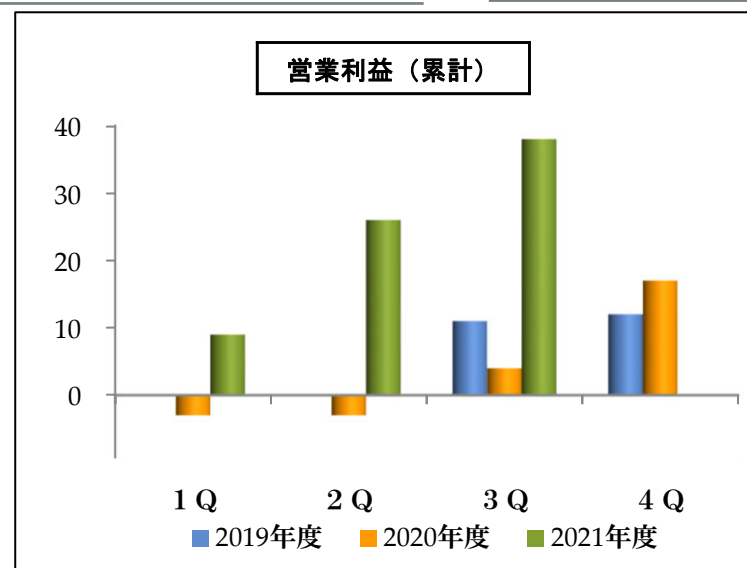
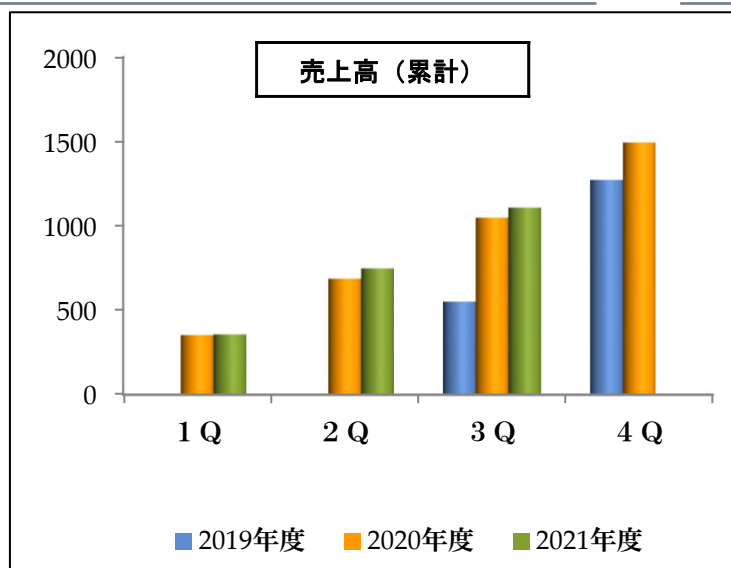
	第1 Q	第2 Q 累計	第3 Q 累計	第4 Q 累計
売上高	—	—	551	1,273
営業利益	—	—	11	12

2020年度

	第1 Q	第2 Q 累計	第3 Q 累計	第4 Q 累計
売上高	353	688	1,049	1,495
営業利益	△3	△3	4	17

2021年度 (単位：百万円)

	第1 Q	第2 Q 累計	第3 Q 累計
売上高	357	748	1,108
営業利益	9	26	38



繊維資材の売上高は、売上構成比率の高い家具・車両用基布分野において、主力であるアメリカ市場が復調傾向で推移したことから、前年同期比で増収となりました。営業利益は、販売費及び一般管理費の抑制に努めたことにより増益となりました。

- ・ 2019年度第2四半期連結累計期間より報告セグメントとして「繊維資材事業」を追加しております。
- ・ 2019年度の連結損益計算書における同報告セグメントの業績については、連結初年度の関係で、第3四半期は2019年4月から6月を、通期は2019年4月から11月を対象としております。
- ・ 同報告セグメントの売上高については、外部顧客への売上高を表示しております。