



平成 29 年 1 月 13 日

各 位

会 社 名 北興化学工業株式会社
 代表者名 代表取締役社長 中島 喜勝
 (コード番号 4992 東証第一部)
 問合せ先 経理部長 神原 靖夫
 (TEL 03-3279-5152)

(訂正) 平成 28 年 1 月 13 日公表の
 「平成 27 年 11 月期決算補足説明資料」の一部訂正について

当社が平成 28 年 1 月 13 日に公表した「平成 27 年 11 月期決算補足説明資料」について一部訂正がありましたのでお知らせします。なお訂正箇所は下線で表示しております。

訂正の理由につきましては、本日公表の「決算短信等および有価証券報告書等の訂正等に関するお知らせ」をご参照ください。

記

● 9 ページ
 (訂正前)

資産の部	平成26年 11月30日	平成27年 11月30日	増 減	主な要因
流動資産	28,962	31,037	+2,075	商品及び製品の増加
固定資産	13,322	<u>12,837</u>	<u>△485</u>	
資産合計	42,284	<u>43,874</u>	<u>+1,590</u>	
負債及び純資産の部	平成26年 11月30日	平成27年 11月30日	増 減	主な要因
流動負債	19,888	20,031	+143	<u>退職給付に係る負債の減少</u> (制度変更に伴う)
固定負債	7,106	<u>5,279</u>	<u>△1,828</u>	
負債合計	26,995	<u>25,309</u>	<u>△1,685</u>	
株主資本	13,849	<u>16,456</u>	<u>+2,608</u>	
その他の包括利益累計額	1,440	<u>2,108</u>	<u>+668</u>	
純資産合計	15,289	<u>18,565</u>	<u>+3,276</u>	
負債及び純資産合計	42,284	<u>43,874</u>	<u>+1,590</u>	

(訂正後)

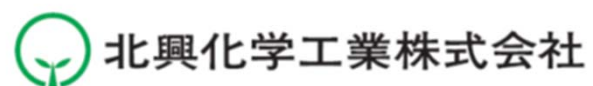
資産の部	平成26年 11月30日	平成27年 11月30日	増 減	主な要因
流動資産	28,962	31,037	+2,075	商品及び製品の増加
固定資産	13,322	<u>13,167</u>	<u>△155</u>	
資産合計	42,284	<u>44,204</u>	<u>+1,920</u>	
負債及び純資産の部	平成26年 11月30日	平成27年 11月30日	増 減	主な要因
流動負債	19,888	20,031	+143	<u>借入金の減少</u>
固定負債	7,106	<u>6,644</u>	<u>△462</u>	
負債合計	26,995	<u>26,675</u>	<u>△319</u>	
株主資本	13,849	<u>15,421</u>	<u>+1,573</u>	
その他の包括利益累計額	1,440	<u>2,107</u>	<u>+667</u>	
純資産合計	15,289	<u>17,528</u>	<u>+2,239</u>	
負債及び純資産合計	42,284	<u>44,204</u>	<u>+1,920</u>	

参考として、上記訂正後の「平成 27 年 11 月期決算補足説明資料」を添付いたします。

以上

平成27年11月期
決算補足説明資料

平成28年1月13日





業績概要（連結）

- ◆ 農薬事業においては新製品の普及拡販、ファインケミカル事業においては新規受注の獲得を目指して販売活動を強化してきましたが、売上高は前年並み（微減収）
- ◆ 海外販売の増加および円安効果などにより、営業利益、経常利益は大幅増益
- ◆ 当期純利益は東京・日本橋室町の再開発事業による本社移転補償金の特別利益計上などもあり増益

（単位：百万円）

	平成26年度	平成27年度	前年同期比	増減率
売上高	42,416	42,251	△165	△0.4%
営業利益	1,984	2,779	+795	+40.1%
経常利益	1,790	2,956	+1,166	+65.1%
当期純利益	997	1,900	+903	+90.5%



業績の推移（四半期毎累計）

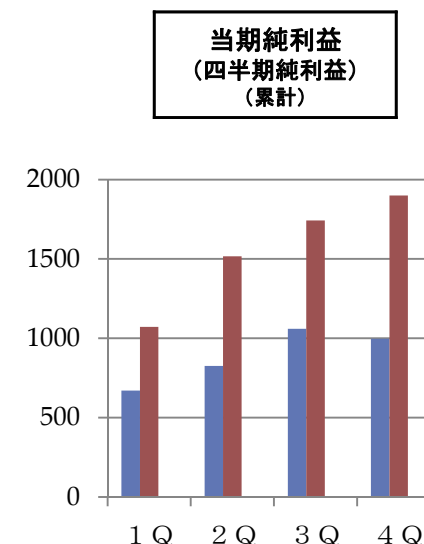
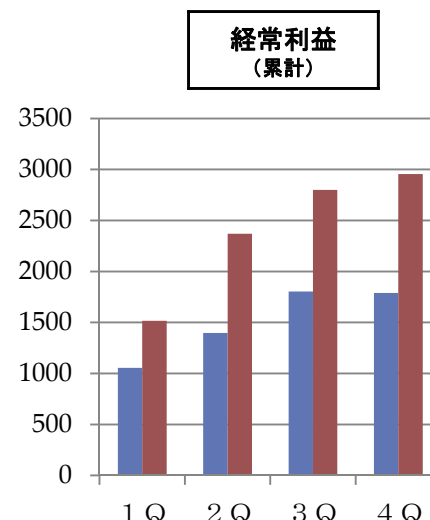
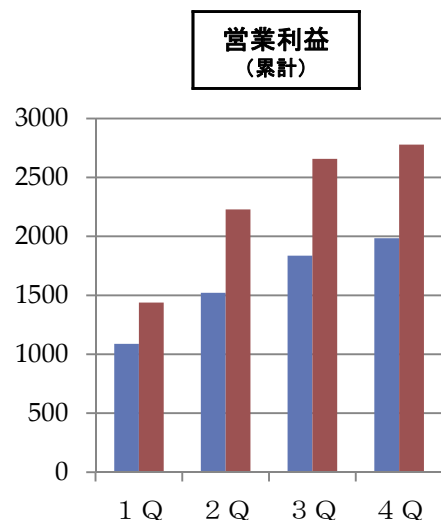
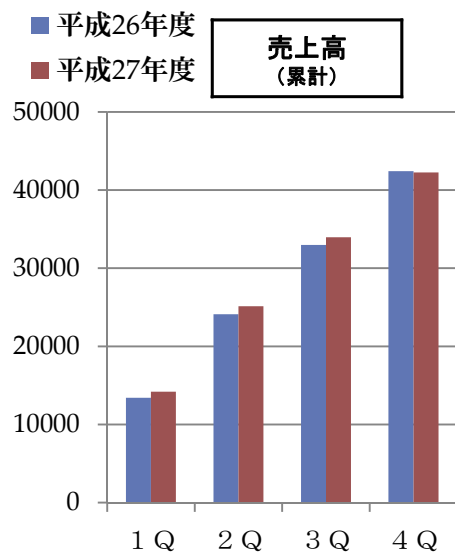
平成26年度

	第1 Q	第2 Q (累計)	第3 Q (累計)	第4 Q (累計)
売上高	13,414	24,113	32,976	42,416
営業利益	1,089	1,521	1,837	1,984
経常利益	1,055	1,397	1,803	1,790
当期純利益 (四半期純利益)	671	826	1,060	997

平成27年度

	第1 Q	第2 Q (累計)	第3 Q (累計)	第4 Q (累計)
売上高	14,188	25,138	33,959	42,251
営業利益	1,439	2,229	2,657	2,779
経常利益	1,517	2,370	2,800	2,956
当期純利益 (四半期純利益)	1,072	1,517	1,742	1,900

(単位：百万円)





主要製品



農薬事業

- 水稲用、園芸用
- ・ 殺虫剤
 - ・ 殺菌剤
 - ・ 殺虫殺菌剤
 - ・ 除草剤 等



ファインケミカル事業

- ・ エポキシ樹脂硬化促進剤
- ・ 触媒及び触媒配位子
- ・ フォトレジストモノマー
- ・ 医薬合成用原料
- ・ 合成香料原料
- ・ 工業用防腐防カビ剤 等

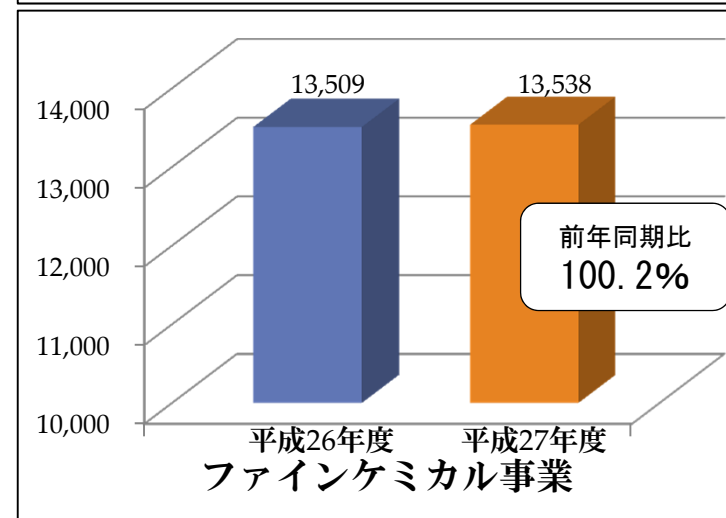
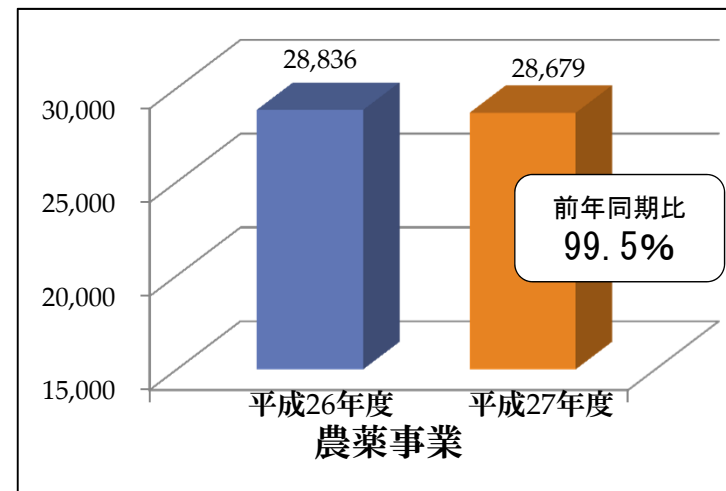


セグメント別 売上高

(単位：百万円)

セグメント	平成26年度	平成27年度	前年同期比
農業事業	28,836	28,679	△157
ファインケミカル事業	13,509	13,538	+29
その他	529	364	△165
計	42,874	42,581	△293
調整額	△458	△330	+128
合計	42,416	42,251	△165

「その他」の区分は報告セグメントに含まれない事業セグメントであり、石油製品の販売等を含んでおります。



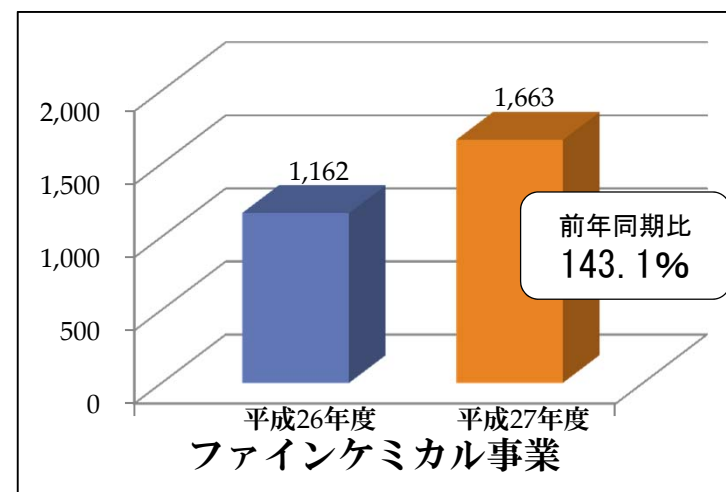
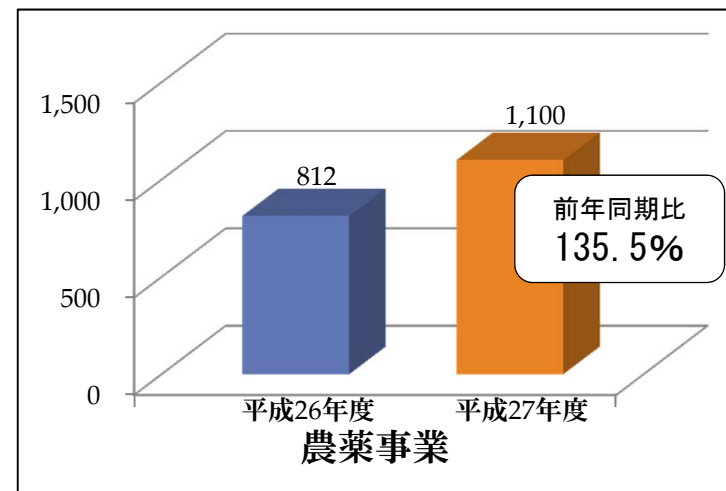


セグメント別 営業利益

(単位：百万円)

セグメント	平成26年度	平成27年度	前年同期比
農薬事業	812	1,100	+288
ファインケミカル事業	1,162	1,663	+501
その他	10	15	+5
計	1,984	2,779	+795
調整額	-	-	-
合計	1,984	2,779	+795

「その他」の区分は報告セグメントに含まれない事業セグメントであり、石油製品の販売等を含んでおります。





セグメント別業績推移 農薬事業

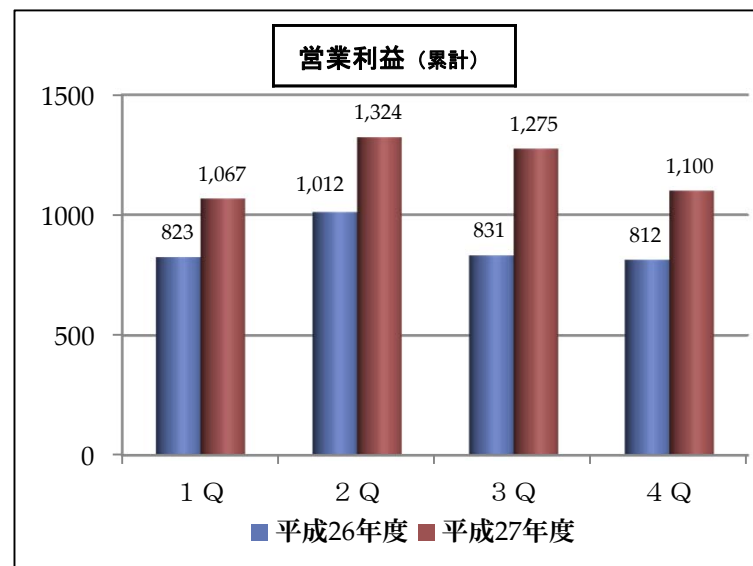
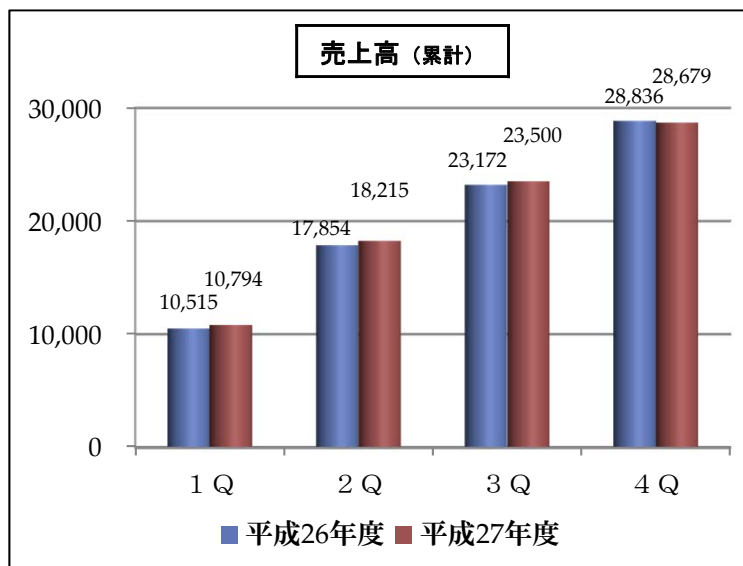
平成26年度

平成27年度

(単位：百万円)

	第1Q	第2Q (累計)	第3Q (累計)	第4Q (累計)
売上高	10,515	17,854	23,172	28,836
営業利益	823	1,012	831	812

	第1Q	第2Q (累計)	第3Q (累計)	第4Q (累計)
売上高	10,794	18,215	23,500	28,679
営業利益	1,067	1,324	1,275	1,100



農薬製品は、国内販売において新規水稲用除草剤が伸長し、海外販売においては、殺菌剤・殺菌剤用原体の受注が増加しましたが、子会社における家庭園芸用農薬の販売減少により減収となりました。一方、営業利益は海外販売の増加および円安効果などにより増益となりました。



セグメント別業績推移 ファインケミカル事業

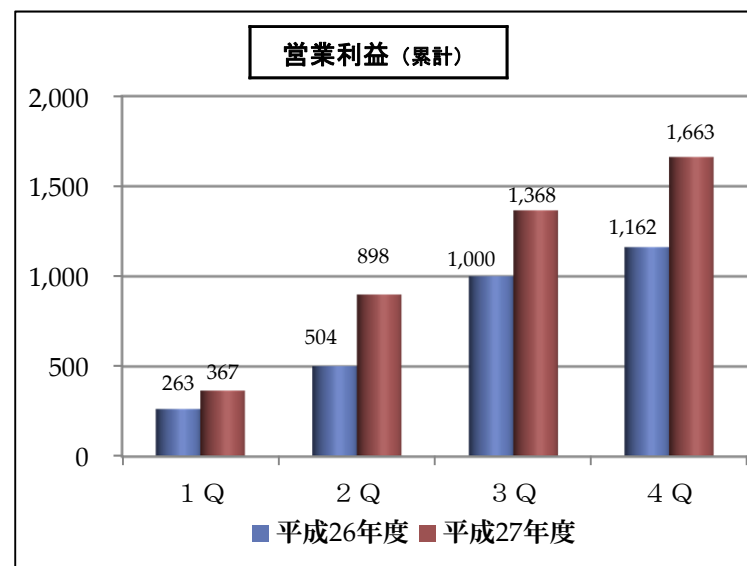
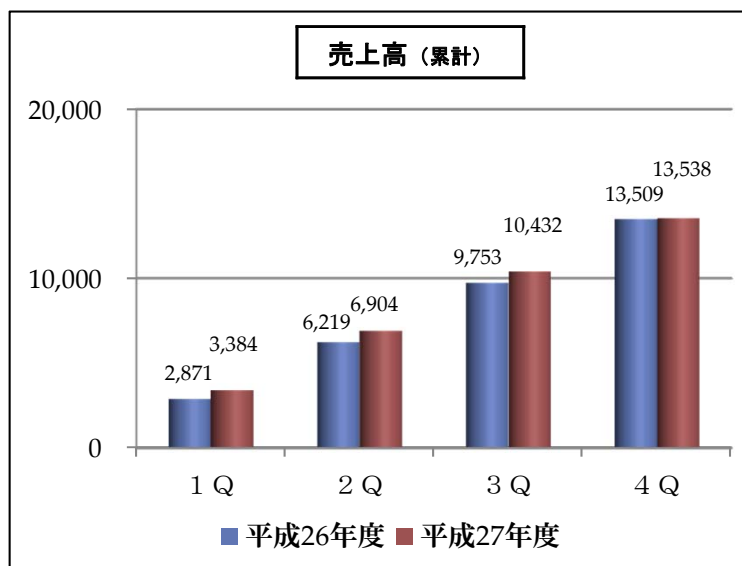
平成26年度

	第1Q	第2Q (累計)	第3Q (累計)	第4Q (累計)
売上高	2,871	6,219	9,753	13,509
営業利益	263	504	1,000	1,162

平成27年度

(単位：百万円)

	第1Q	第2Q (累計)	第3Q (累計)	第4Q (累計)
売上高	3,384	6,904	10,432	13,538
営業利益	367	898	1,368	1,663



ファインケミカル製品の販売は、主要分野の樹脂添加剤や医農薬中間体が減少しましたが、その他の受託品が好調に推移したことから若干の増収となりました。
営業利益は、生産性の向上などにより大幅な増益となりました。



連結貸借対照表

(単位：百万円)

資産の部	平成26年 11月30日	平成27年 11月30日	増 減	主な要因
流動資産	28,962	31,037	+2,075	商品及び製品の増加
固定資産	13,322	13,167	△155	
資産合計	42,284	44,204	+1,920	
負債及び純資産の部	平成26年 11月30日	平成27年 11月30日	増 減	主な要因
流動負債	19,888	20,031	+143	借入金の減少
固定負債	7,106	6,644	△462	
負債合計	26,995	26,675	△319	
株主資本	13,849	15,421	+1,573	
その他の包括利益累計額	1,440	2,107	+667	
純資産合計	15,289	17,528	+2,239	
負債及び純資産合計	42,284	44,204	+1,920	



連結キャッシュ・フロー計算書

(単位：百万円)

	平成 27年度	主な要因	平成 26年度	増減
営業活動によるキャッシュ・フロー	1,189	税金等調整前当期純利益の増加による	3,336	△2,147
投資活動によるキャッシュ・フロー	△816	有形固定資産の取得による	△1,096	+280
財務活動によるキャッシュ・フロー	△372	短期借入金の減少による	△1,903	+1,532
現金及び現金同等物に係る換算差額	34		219	△185
現金及び現金同等物の増加額	35		555	△521
現金及び現金同等物の期首残高	1,577		1,022	+555
現金及び現金同等物の期末残高	1,612		1,577	+35



次期業績および配当予想

平成28年度11月期の連結業績予想

売上高	42,000百万円
営業利益	2,050百万円
経常利益	2,250百万円
当期純利益	1,400百万円

平成28年度配当予想

年間 9円（中間 4.5円、期末 4.5円）